


Novembre del 2023

Directori de filials estrangeres

a Catalunya, 2023



Directori de filials estrangeres a Catalunya, 2023

ACCIÓ

Generalitat de Catalunya



Els continguts d'aquest document estan subjectes a una llicència Creative Commons. Si no s'indica el contrari, se'n permet la reproducció, distribució i comunicació pública sempre que se'n citi l'autor, no se'n faci un ús comercial i no se'n distribueixin obres derivades. Podeu consultar un resum dels termes de la llicència a:

<https://creativecommons.org/licenses/by-nc-nd/4.0/>.

L'ús de marques i logotips en aquest informe és merament informatiu. Les marques i els logotips esmentats pertanyen als seus respectius titulars i en cap cas són titularitat d'ACCIÓ. Es tracta d'una representació il·lustrativa parcial de les filials d'empreses estrangeres a Catalunya. Poden haver-hi empreses, organitzacions i entitats que no hagin estat incloses en l'estudi.

Realització

Unitat d'Estratègia i Intel·ligència Competitiva d'ACCIÓ

Barcelona, novembre del 2023

Índex de continguts

1. Objectius i metodologia del Directori de filials d'empreses estrangeres a Catalunya
2. Resum executiu
3. La importància de les filials d'empreses estrangeres a l'economia catalana el 2023
4. Filials d'empreses estrangeres a Catalunya segons l'edat, la mida i els sectors
5. Països d'origen i ubicació a Catalunya de les filials d'empreses estrangeres
6. Filials d'empreses estrangeres en àmbits tecnològics a Catalunya
7. Filials d'empreses estrangeres més rellevants a Catalunya (2023)

1. Objectius i metodologia

El Directori de filials d'empreses estrangeres a Catalunya d'ACCIÓ té un objectiu doble:

- **Identificar** de manera exhaustiva les filials d'empreses estrangeres amb presència a Catalunya de tots els sectors empresarials.
- Reflectir l'activitat empresarial estrangera a Catalunya seguint el **criteri de presència a Catalunya** i corregint-ne l'efecte.

- S'hi inclouen les filials d'empreses estrangeres a les quals el **capital estranger és majoritari** (50% o més).
- Es comptabilitza **una empresa per cada NIF** existent al Registre Mercantil (no són establiments).
- Incorpora empreses de **tots els sectors** de l'economia catalana.
- Poden ser **filials, sucursals i/o oficines de representació** d'empreses estrangeres a Catalunya, així com tot tipus d'implantacions (plantes productives, centres d'R+D, oficines comercials...), sempre que estiguin localitzades a Catalunya.
- La informació dels percentatges accionarials, les estructures corporatives i les dades bàsiques la dipositen les empreses al **Registre Mercantil**, segons dades consultades **el juliol del 2023**.
- Es consideren les filials d'empreses estrangeres amb **centres operatius a Catalunya**, encara que tinguin la **seu social o fiscal fora de Catalunya**.
- En alguns casos, es produeix una ambigüitat entre **l'origen real del capital i la nacionalitat de la seu central de l'empresa** (el país on s'ha registrat oficialment l'empresa). Dins d'Europa, és el cas de les empreses registrades a Luxemburg, els Països Baixos, Irlanda i Suïssa, entre d'altres. Hem procurat identificar sempre que ha estat possible **l'origen final del capital**.

Les dades de les empreses, els percentatges accionarials i els països d'origen del capital es calculen a partir de les diferents fonts consultades:

- ORBIS (Registre Mercantil), CRM d'ACCIÓ i informació de les oficines exteriors.
- Dossier de premsa econòmica i empresarial (a 1r semestre del 2023).
- Webs de les empreses.

2. Resum executiu

Principals xifres de les filials d'empreses estrangeres identificades a Catalunya el 2023

El 2023, identifiquem 9.255 filials d'empreses estrangeres a Catalunya, que representen l'1,44% del total d'empreses a Catalunya.

Un 27,7% de les filials d'empreses estrangeres identificades a Catalunya són grans o mitjanes.

El 50% de les filials d'empreses estrangeres a Catalunya són exportadores i representen el 52,7% de les exportacions de Catalunya.

Les filials estrangeres a Catalunya representen el 31,6% de volum de negoci i el 19,5% de l'ocupació a Catalunya.

Un 25% de les filials estrangeres a Catalunya (2.355) s'ha creat en els últims 5 anys i un 57% té més de 10 anys.

L'automoció, l'alimentació, la química i els plàstics i la indústria farmacèutica representen el 50,1% del volum de facturació de les filials d'empreses estrangeres amb seu a Catalunya.

De les 9.255 filials d'empreses estrangeres a Catalunya, 1.835 operen en sectors tecnològics, el 19,8% del total.

Les filials d'empreses estrangeres manufactureres representen l'11,8% del total i, per facturació, el seu pes puja fins el 24,4%.

Per països destaca el pes dels Estats Units, França, Alemanya, el Regne Unit i Itàlia (el 58,8% del total).

Europa és l'àrea d'origen de 3 de cada 4 filials d'empreses estrangeres amb presència a Catalunya.

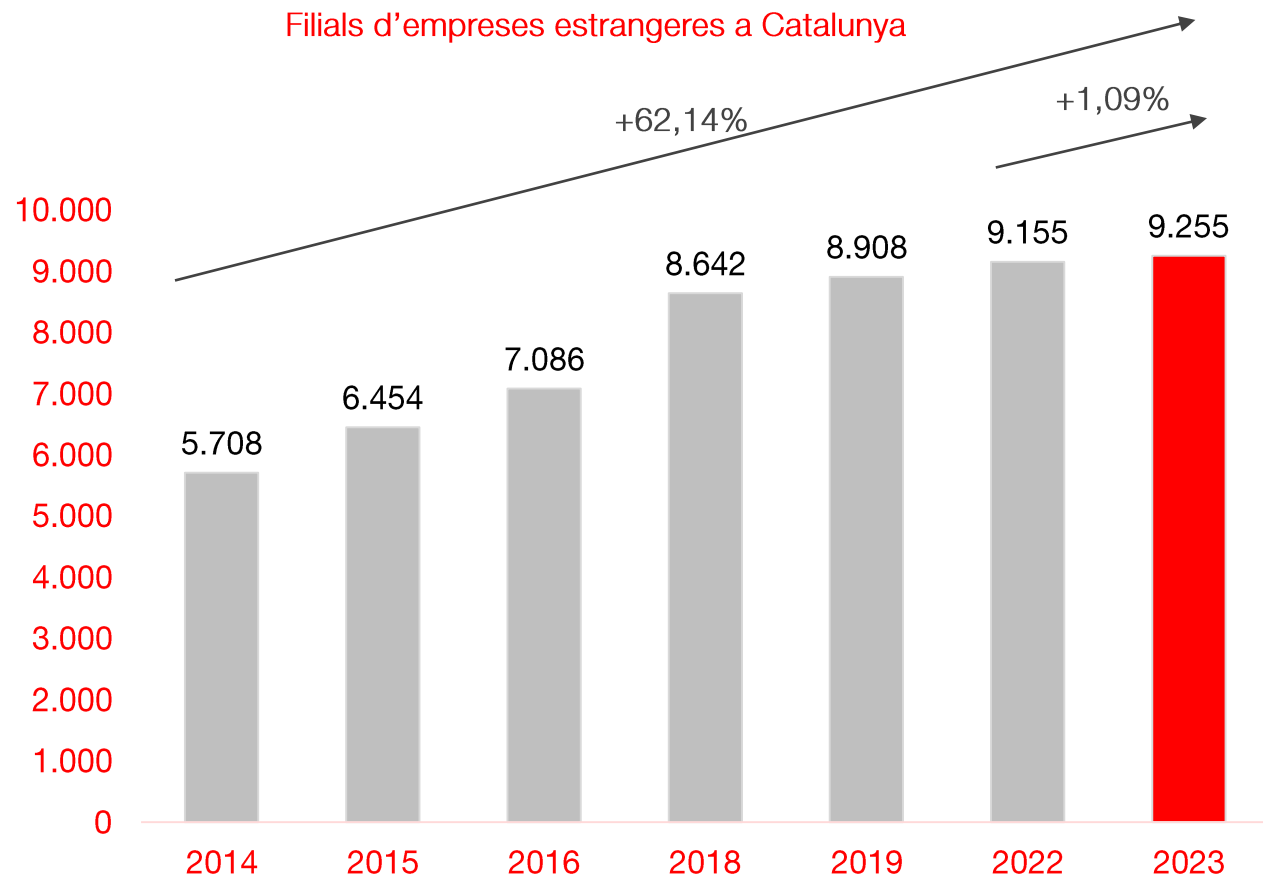
Font: ACCIÓ, Directori de filials d'empreses estrangeres a Catalunya el 2023 a partir d'ORBIS, premsa i fonts pròpies; inclou filials d'empreses amb un 50% o més de capital estranger amb establiments a Catalunya, independentment de la localització de la seu social de l'empresa a l'Estat espanyol

3. La importància de les filials d'empreses estrangeres a l'economia catalana el 2023

Evolució de les filials d'empreses estrangeres a Catalunya

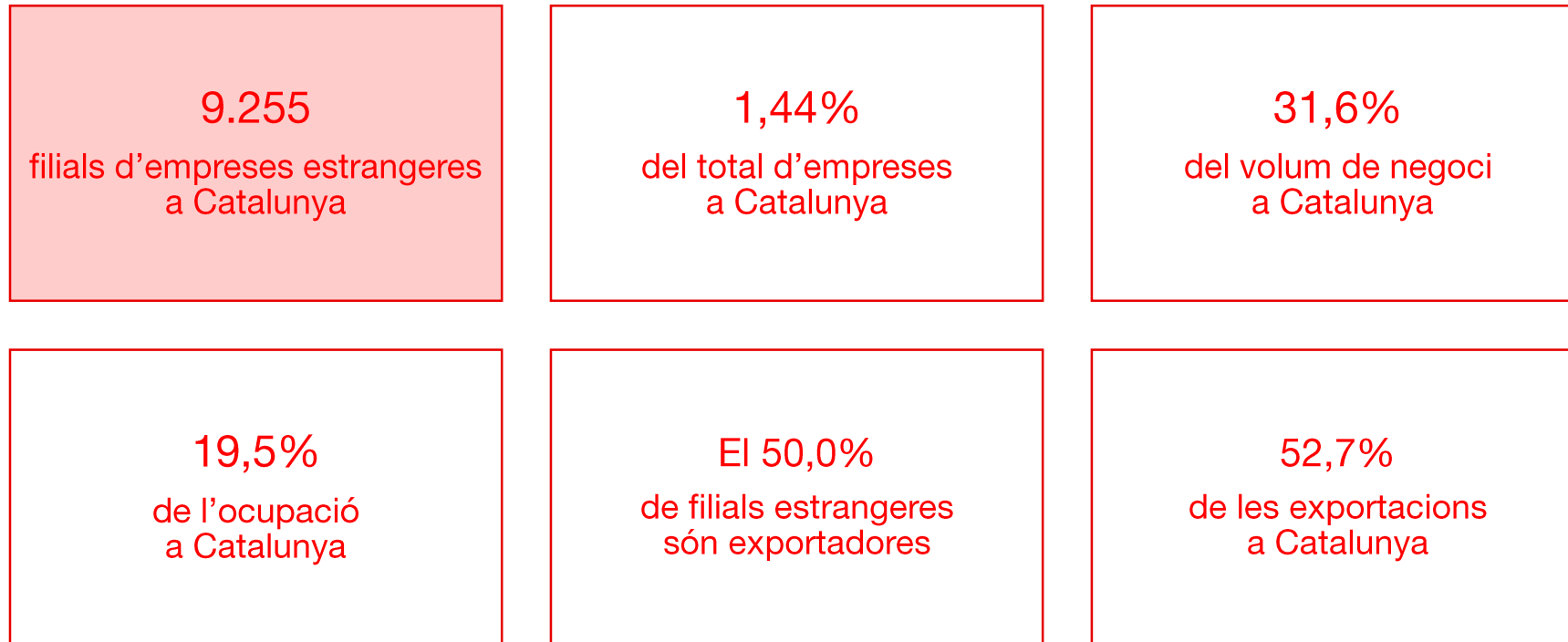
El 2023, el nombre de filials d'empreses estrangeres identificades a Catalunya és de 9.255.

Això suposa un creixement de l'1,1% respecte de les 9.155 identificades el 2022 i un creixement del 62,14% respecte de les 5.708 filials estrangeres identificades el 2014.



Font: ACCIÓ, Directori de filials d'empreses estrangeres a Catalunya (2023) a partir d'ORBIS, premsa i fonts pròpies; inclou filials d'empreses amb un 50% o més de capital estranger amb establiments a Catalunya, independentment de la localització de la seu social de l'empresa a l'Estat espanyol; els anys del gràfic són els anys en què s'ha actualitzat el directori

Impacte econòmic de les filials d'empreses estrangeres a Catalunya el 2023



Font: ACCIÓ, Directori de filials d'empreses estrangeres a Catalunya (2023) a partir d'ORBIS, premsa i fonts pròpies; dades del volum de negoci, ocupació i exportacions a Catalunya obtingudes a partir de l'IDESCAT (2020); <https://www.idescat.cat/indicadors/?id=anuals&n=14039&tema=empre>

Pes de les filials d'empreses estrangeres a Catalunya respecte del total d'empreses segons la mida

Un **27,7%** de les filials d'empreses estrangeres identificades a Catalunya són grans o mitjanes i el **91,8%** són pimes.

El **43,6%** de les empreses grans i mitjanes a Catalunya són filials d'empreses estrangeres.

Mida	Nombre de filials d'empreses estrangeres	% de filials d'empreses estrangeres a Catalunya	Nombre d'empreses a Catalunya (*)	% d'empreses de Catalunya	% filials estrangeres sobre el total d'empreses a Catalunya
Empresa gran	518	8,2%	2.303	0,8%	22,5%
Empresa mitjana	1.228	19,5%	5.830	2,2%	21,1%
Empresa petita	1.900	30,2%	25.124	9,3%	7,6%
Microempresa (*)	2.653	42,1%	237.695	87,7%	1,1%

- Microempresa: d'1 a 9 treballadors o una facturació inferior a 2 M€.
- Empresa petita: de 10 a 49 treballadors o facturació anual no superior a 10 M€.
- Empresa mitjana: de 50 a 249 treballadors o facturació anual no superior a 50 M€.
- Empresa gran: a partir de 250 treballadors o facturació anual superior a 50 M€.

Font: ACCIÓ, Directori de filials d'empreses estrangeres a Catalunya (2023) a partir d'ORBIS, premsa i fonts pròpies

(*) En el nombre d'empreses, s'exclouen els autònoms i les empreses sense assalariats, tant en les filials d'empreses estrangeres com en el total d'empreses a Catalunya (font: IDESCAT)

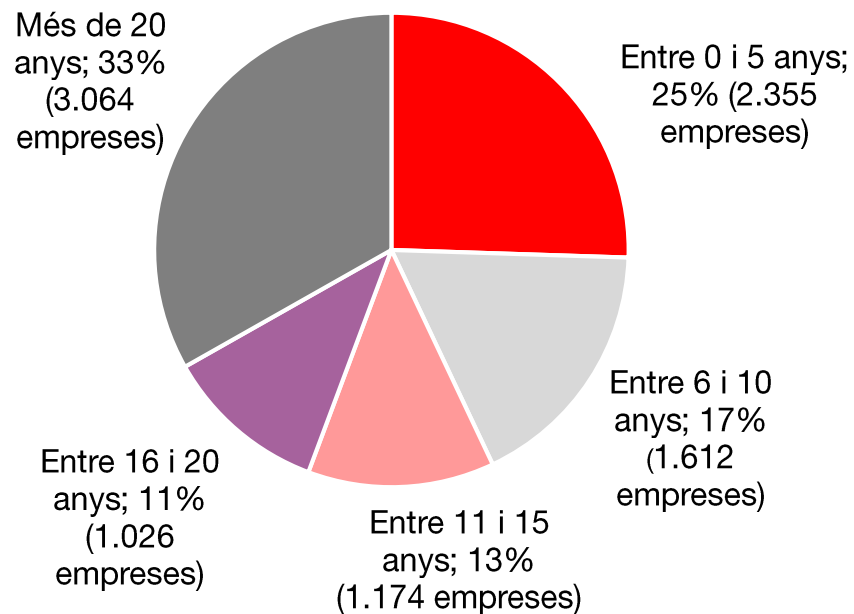
Nota: hi ha 3.847 empreses que no tenen dades de treballadors publicades; d'aquestes, n'hi ha 891 que sí que tenen publicada la facturació; per tant, tenim 2.956 empreses sense dades que permetin classificar per mida

4. Filials d'empreses estrangeres a Catalunya segons l'edat, la mida i els sectors

Distribució de les filials d'empreses estrangeres identificades a Catalunya segons l'edat (2023)

Edat de les filials d'empreses estrangeres a Catalunya (2023)

L'ecosistema de filials d'empreses estrangeres a Catalunya és dinàmic i, alhora, consolidat: un 25% de les filials d'empreses estrangeres a Catalunya s'ha creat en els últims 5 anys i un 57% té més de 10 anys.



Font: ACCIÓ, Directori de filials d'empreses estrangeres a Catalunya (2023) a partir d'ORBIS
Nota: les dades s'han obtingut de l'anàlisi de 9.231 empreses amb dades d'antiguitat

Principals sectors de les filials d'empreses estrangeres amb seu a Catalunya (nombre d'empreses)

El sector amb més filials estrangeres amb seu a Catalunya és el de les **infraestructures i la construcció**, amb un 13,6% del total d'empreses.

El sector de les **TIC i l'electrònica** (amb 917 filials estrangeres) i les indústries de la **maquinària i els béns d'equipament** (amb 622 filials estrangeres) representen el 21,1% de les filials d'empreses estrangeres a Catalunya, la qual cosa posiciona Catalunya com un país motor de la indústria 4.0 també per a l'empresa estrangera.

Filials d'empreses estrangeres a Catalunya el 2023 per sectors (nombre d'empreses i %)

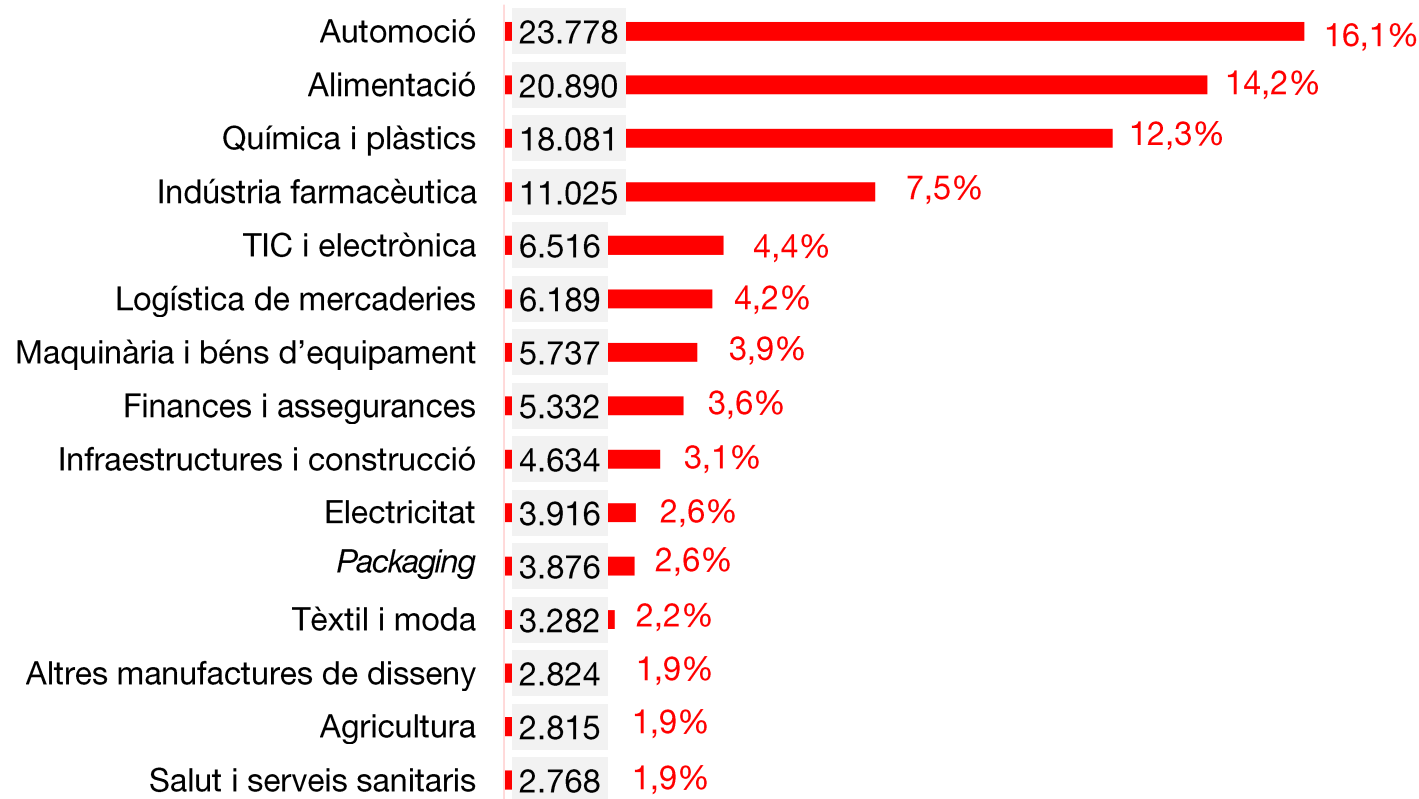


Font: ACCIÓ, Directori de filials d'empreses estrangeres a Catalunya (2023) a partir d'ORBIS, premsa i fonts pròpies
Nota: el gràfic s'ha elaborat amb les 8.258 empreses amb seu a Catalunya

Principals sectors de les filials d'empreses estrangeres amb seu a Catalunya (facturació en M€)

L'automoció, l'alimentació, la química i els plàstics i la indústria farmacèutica representen el **50,1%** del volum de facturació de les filials d'empreses estrangeres amb seu a Catalunya.

Filials d'empreses estrangeres a Catalunya el 2023 per facturació (M€ i %)



Font: ACCIÓ, Directori de filials d'empreses estrangeres a Catalunya (2023) a partir d'ORBIS

Nota: el gràfic s'ha elaborat amb les darreres dades disponibles de 5.424 empreses amb seu a Catalunya i dades de facturació publicades

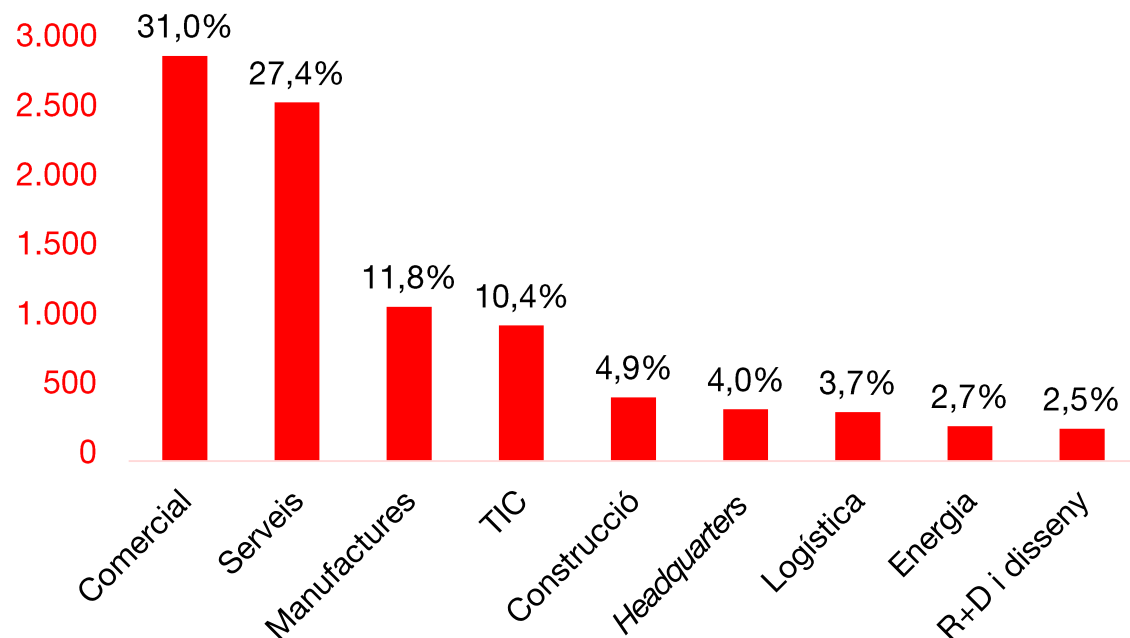
Filials d'empreses estrangeres a Catalunya per cadena de valor

Les filials d'empreses estrangeres comercials representen el 31,0% del total i facturen el 32,8% del total.

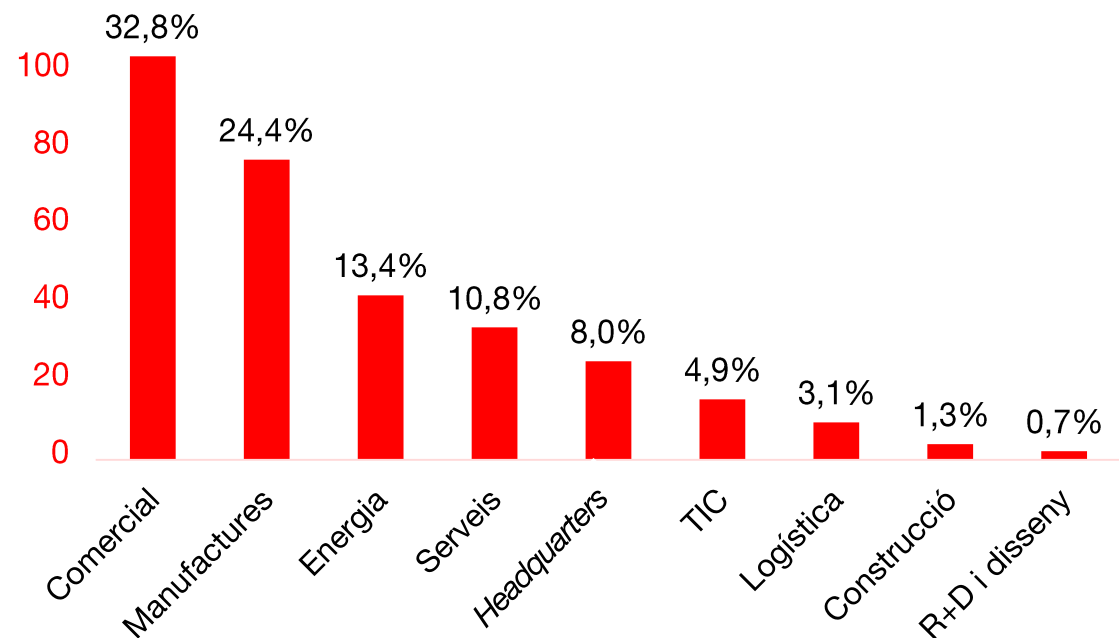
Les filials d'empreses estrangeres de serveis representen el 27,4% del total i facturen el 10,8% del total.

Les filials d'empreses estrangeres manufactureres representen l'11,8% del total i, per facturació, el seu pes puja fins el 24,4%.

Filials d'empreses estrangeres segons la cadena de valor
(número d'empreses i %)



Filials d'empreses estrangeres segons la cadena de valor
(facturació en M€ i %)



Font: ACCIÓ, Directori de filials d'empreses estrangeres a Catalunya (2023) a partir d'ORBIS

Nota: el gràfic amb el número d'empreses s'ha elaborat a partir de les dades de 9.255 empreses i el gràfic de facturació amb les dades de 6.281 empreses amb dades de facturació publicades

5. Països d'origen i ubicació a Catalunya de les filials d'empreses estrangeres

Distribució per àrees geogràfiques d'origen de les filials d'empreses estrangeres a Catalunya (2023)

Europa és l'àrea d'origen de 3 de cada 4 filials d'empreses estrangeres amb presència a Catalunya.

Respecte del 2022, hi ha un creixement destacable d'Oceania i de l'Amèrica del Nord, i creixements més moderats d'Àsia i de l'Amèrica del Sud.

Àrees geogràfiques	Nombre de filials estrangeres	% del total	Nombre de filials estrangeres	Variació
	2023	2023	2022	(2022-2023)
Europa	6.646	71,8%	6.783	-2,0%
Amèrica del Nord	1.558	16,8%	1.407	10,7%
Àsia	832	9,0%	763	9,0%
Amèrica del Sud	113	1,2%	109	3,7%
Oceania	71	0,8%	59	20,3%
Àfrica	35	0,4%	34	2,9%
Total	9.255	100,0%	9.155	1,1%

Font: ACCIÓ, Directori de filials d'empreses estrangeres a Catalunya (2023) a partir d'ORBIS, premsa i fonts pròpies

Distribució per país d'origen de les filials d'empreses estrangeres a Catalunya (2023)

Les 9.255 filials d'empreses estrangeres amb presència a Catalunya el 2023 provenen de 90 països diferents.

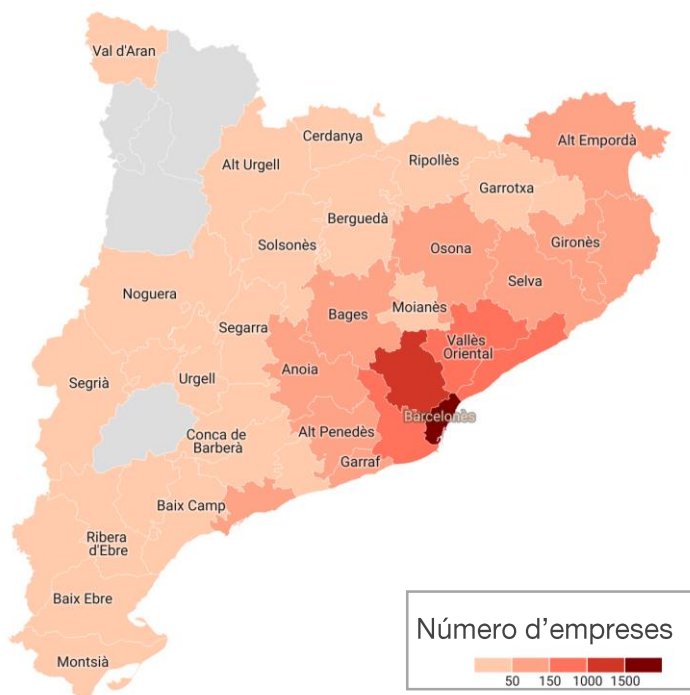
El 89,5% de les filials estrangeres a Catalunya prové dels primers 20 països. Destaca el pes de les filials d'empreses dels Estats Units, França, Alemanya, el Regne Unit i Itàlia, que en conjunt representen el 58,8% del total.

Font: ACCIÓ, Directori de filials d'empreses estrangeres a Catalunya (2023) a partir d'ORBIS, premsa i fonts pròpies
(* Hong Kong s'inclou dins la Xina)

#	País d'origen del capital	Nombre de filials a Catalunya el 2023	% sobre el total
1	Estats Units d'Amèrica	1.375	14,9%
2	França	1.287	13,9%
3	Alemanya	1.091	11,8%
4	Regne Unit	936	10,1%
5	Itàlia	753	8,1%
6	Suïssa	454	4,9%
7	Països Baixos	436	4,7%
8	Luxemburg	310	3,3%
9	Bèlgica	267	2,9%
10	Japó	259	2,8%
11	Xina (*)	213	1,9%
12	Suècia	179	1,8%
13	Dinamarca	166	1,6%
14	Portugal	148	1,4%
15	Irlanda	118	1,3%
16	Àustria	90	1,0%
17	Canadà	74	0,8%
18	Andorra	70	0,8%
19	Israel	69	0,7%
20	Singapur	65	0,7%
Subtotal top 20		8.360	89,5%
Resta de països		895	9,7%
Total		9.255	99,2%

Distribució comarcal de les filials d'empreses estrangeres a Catalunya (2023)

El 86% del total de filials estrangeres a Catalunya s'ubica al Barcelonès, el Vallès Occidental, el Baix Llobregat i el Vallès Oriental.



#	Comarca	Núm. d'empreses	%	#	Comarca	Núm. d'empreses	%
1	Barcelonès	5.558	60,1%	20	Baix Ebre	20	0,2%
2	Vallès Occidental	1.032	11,2%	21	Alt Urgell	15	0,2%
3	Baix Llobregat	991	10,7%	22	Garrotxa	14	0,2%
4	Vallès Oriental	377	4,1%	23	Pla de l'Estany	13	0,1%
5	Maresme	212	2,3%	24	Urgell	11	0,1%
6	Tarragonès	123	1,3%	25	Conca de Barberà	9	0,1%
7	Gironès	97	1,0%	26	Montsià	9	0,1%
8	Garraf	96	1,0%	27	Priorat	9	0,1%
9	Alt Empordà	90	1,0%	28	Segarra	9	0,1%
10	Bages	83	0,9%	29	Pla d'Urgell	7	0,1%
11	Baix Empordà	74	0,8%	30	Berguedà	6	0,1%
12	Anoia	66	0,7%	31	Val d'Aran	5	0,1%
13	Alt Penedès	65	0,7%	32	Ripollès	4	0,0%
14	Selva	55	0,6%	33	Solsonès	3	0,0%
15	Osona	50	0,5%	34	Moianès	2	0,0%
16	Baix Camp	48	0,5%	35	Noguera	2	0,0%
17	Segrià	46	0,5%	36	Cerdanya	1	0,0%
18	Alt Camp	27	0,3%	37	Ribera d'Ebre	1	0,0%
19	Baix Penedès	24	0,3%	38	Terra Alta	1	0,0%
	Total	9.255	100%				

Font: ACCIÓ, Directori de filials d'empreses estrangeres a Catalunya (2023) a partir d'ORBIS, premsa i fonts pròpies
 Nota: les comarques de les Garrigues, el Pallars Sobirà, el Pallars Jussà, el Lluçanès i l'Alta Ribagorça no tenen cap filial d'empresa estrangera

6. Les filials d'empreses estrangeres en àmbits tecnològics a Catalunya

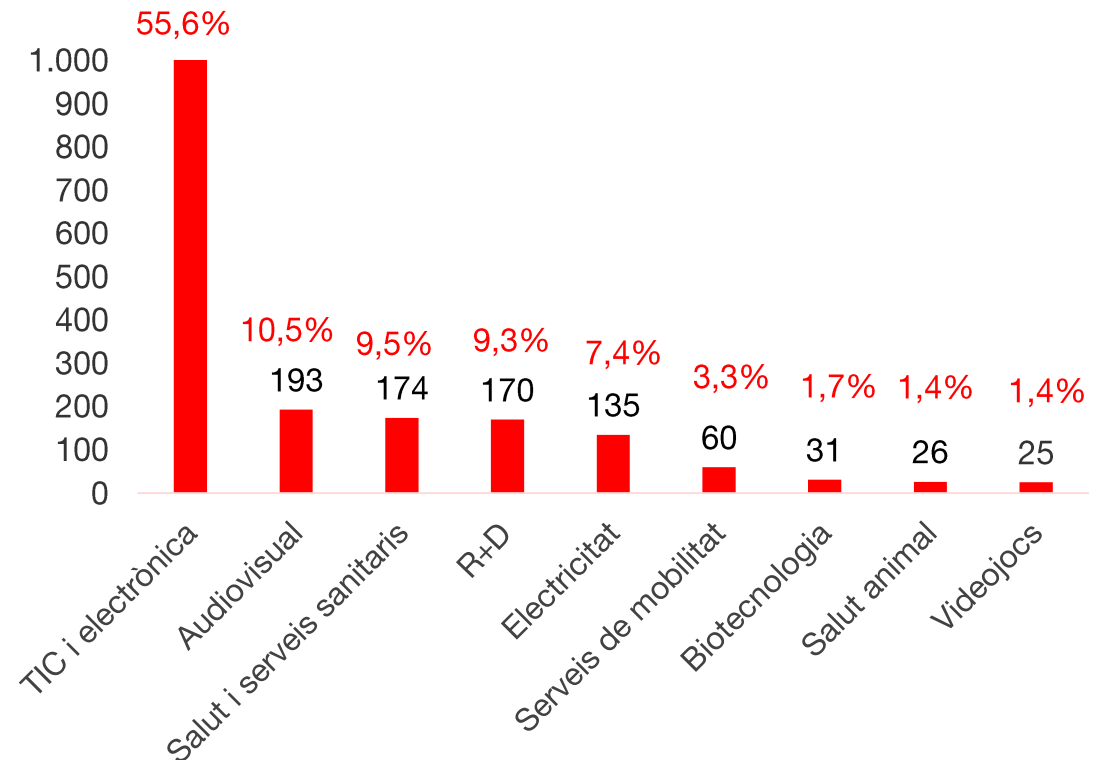
Filials d'empreses estrangeres de sectors tecnològics a Catalunya

De les 9.255 filials d'empreses estrangeres a Catalunya, 1.835 operen en sectors tecnològics (*), la qual cosa representa el 19,8% del total i un 5,9% més que les 1.733 filials estrangeres del 2022.

El 56,5% de les filials d'empreses estrangeres a Catalunya en sectors tecnològics pertany al sector de les TIC i l'electrònica.

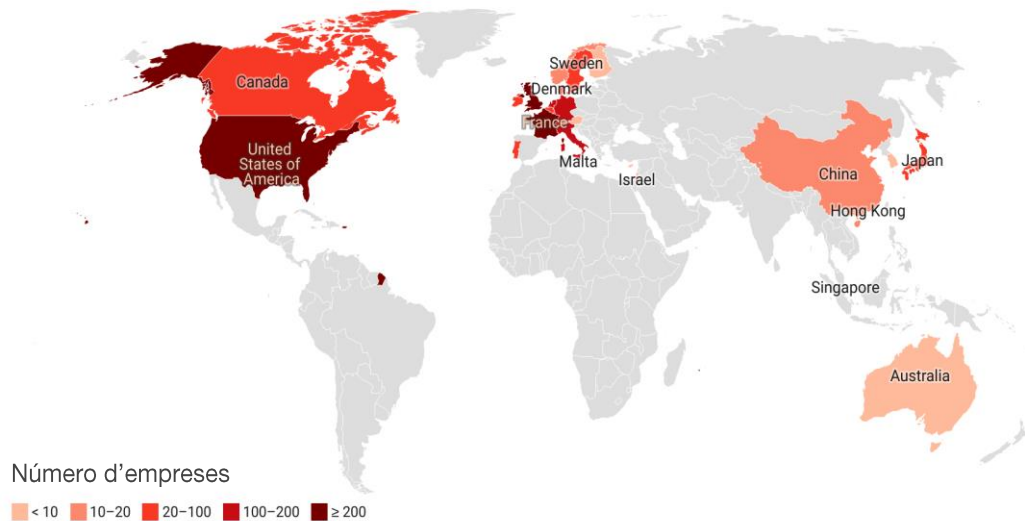
(*) Es consideren empreses estrangeres d'àmbit tecnològic totes les empreses dels sectors següents, independentment de la cadena de valor: TIC i electrònica, electricitat, audiovisual, videojocs, R+D, biotecnologia, salut i serveis sanitaris, salut animal i serveis de mobilitat.

Distribució de les filials d'empreses estrangeres d'àmbits tecnològics per sectors (nombre d'empreses i % sobre el total de les tecnològiques)



Font: ACCIÓ, Directori de filials d'empreses estrangeres a Catalunya (2023) a partir d'ORBIS, premsa i fonts pròpies
Nota: càlculs realitzats a partir de les 1.835 empreses que treballen en sectors classificats com a tecnològics

Filials d'empreses estrangeres de sectors tecnològics a Catalunya per països al món el 2023



Més del 55,7% de les filials d'empreses de sectors tecnològics a Catalunya prové de 4 països (els Estats Units, França, el Regne Unit i Alemanya). Els Estats Units encapçalen el rànquing amb 355 filials d'empreses. El Japó **apareix a la 8a posició amb 63 filials d'empreses** i la Xina (inclou Hong Kong) a la 12a amb 37 filials.

#	País	Núm. d'empreses	%	#	País	Núm. d'empreses	%
1	Estats Units	355	19,3%	15	Canadà	27	1,5%
2	França	245	13,4%	16	Portugal	20	1,1%
3	Regne Unit	236	12,9%	17	Singapur	14	0,8%
4	Alemanya	185	10,1%	18	Austràlia	15	0,8%
5	Itàlia	98	5,3%	19	Malta	15	0,8%
6	Suïssa	92	5,0%	20	Noruega	14	0,8%
7	Països Baixos	76	4,1%	21	Andorra	13	0,7%
8	Japó	63	3,4%	22	Finlàndia	11	0,6%
9	Luxemburg	55	3,0%	23	Israel	11	0,6%
10	Suècia	44	2,4%	24	Xipre	11	0,6%
11	Xina (*)	37	2,0%	25	Àustria	7	0,4%
12	Irlanda	35	1,9%	26	Corea del Sud	7	0,4%
13	Dinamarca	34	1,9%	27	Taiwan	6	0,3%
14	Bèlgica	32	1,7%	28	Resta del món	77	4,2%
					Total al món	1.835	

Font: ACCIÓ, Directori de filials d'empreses estrangeres a Catalunya (2023) a partir d'ORBIS, premsa i fonts pròpies
 (*) Hong Kong s'inclou dins la Xina

7. Filials d'empreses estrangeres més rellevants a Catalunya (2023)

20 principals filials d'empreses estrangeres industrials a Catalunya per facturació

 	1 Matèries primeres 11.574 M€	 	6 Indústria farmacèutica 1.550 M€	 	11 Alimentació 892 M€	 	16 Embalatge 659 M€
 	2 Automoció 10.934 M€	 	7 Sistemes industrials 1.427 M€	 	12 Química i plàstics 727 M€	 	17 TIC i electrònica 654 M€
 	3 Alimentació 2.395 M€	 	8 Indústria farmacèutica 1.234 M€	 	13 Embalatge 723 M€	 	18 Indústria farmacèutica 641 M€
 	4 Química i plàstics 2.263 M€	 	9 Electricitat 1.219 M€	 	14 Química i plàstics 713 M€	 	19 Alimentació 485 M€
 	5 Química i plàstics 1.901 M€	 	10 Automoció 1.205 M€	 	15 Química i plàstics 690 M€	 	20 Química i plàstics 458 M€

Font: ACCIÓ, Directori de filials estrangeres a Catalunya (2023)

Nota 1: les dades són xifres de facturació expressades en milions d'euros (M€)


Nota 2: l'ús d'aquestes marques és merament informatiu; les marques pertanyen als seus respectius titulars i, en cap cas, no són titularitat d'ACCIÓ

Empreses que han instal·lat *digital innovation hubs* a Catalunya (2022-2023)

TIC i electrònica i maquinària



Mobile, videojocs i audiovisual



Logística i e-commerce



Transports i automoció



Alimentació i begudes



Salut, sector farmacèutic i biotecnologia



Finances i assegurances



Química i packaging



Energia



Font: ACCIÓ a partir del recull d'inversions fetes públiques (anunciades) durant els anys 2022 i 2023 (1r semestre) a la premsa i les bases de dades internacionals, fDi Markets, Orbis Zephyr i Orbis Crossborder

Gràcies

Passeig de Gràcia, 129
08008 Barcelona

accio.gencat.cat
catalonia.com



@accio_cat
@Catalonia_TI



[linkedin.com/company/acciocat/](https://www.linkedin.com/company/acciocat/)
[linkedin.com/company/invest-in-catalonia/](https://www.linkedin.com/company/invest-in-catalonia/)

Consulteu l'informe aquí:

<https://www.accio.gencat.cat/ca/serveis/banc-coneixement/cercador/BancConeixement/eic-directori-de-filials-d-empreses-estrangeres-a-catalunya>

