



# SME Instrument a Catalunya

## 2014-2020

Novembre de 2020

**ACCIÓ**



**Generalitat  
de Catalunya**

## SME Instrument a Catalunya (2014-2020)

### ACCIÓ

#### Generalitat de Catalunya



Els continguts d'aquest document estan subjectes a una llicència *Creative Commons*. Si no s'indica el contrari, se'n permet la reproducció, distribució i comunicació pública sempre que se'n citi l'autor, no se'n faci un ús comercial i no se'n distribueixin obres derivades. Podeu consultar un resum dels termes de la llicència a:

<https://creativecommons.org/licenses/by-nc-nd/4.0/>

### Realització

Unitat d'Estratègia i Intel·ligència Competitiva d'ACCIÓ

Barcelona, novembre de 2020

# Resum executiu

## Horizon 2020 (dades 2014-2019)

- Catalunya ha rebut 1.348,2 M€ del programa H2020, una xifra que representa el 2,58 % dels fons totals atorgats i el 2,86 % de la UE-28. Això suposa gairebé el doble del que li pertocaria per volum de població (1,5 % de la UE-28).

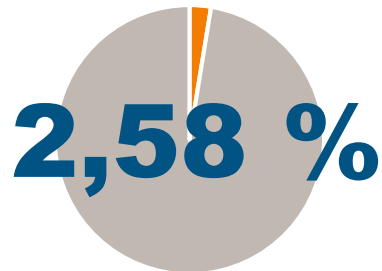
## SME Instrument (dades 2014-2020, provisionals)

- Catalunya és la regió líder en nombre d'empreses participants en el programa SME Instrument amb 246 empreses, el 4,5 % del total d'empreses participants en el programa.
- Catalunya també és líder en nombre de projectes finançats, amb 271 projectes, el 4,7 % del total.
- Catalunya és la segona regió pel que fa al volum de finançament captat, amb 105,5 M€, el 3,8 % del total.
- Catalunya lidera la captació de fons SME Instrument a l'Estat espanyol amb el 27,4 % del volum total. També és la primera comunitat de l'Estat en nombre de projectes (26,6 % del total) i empreses participants (26,4 %).

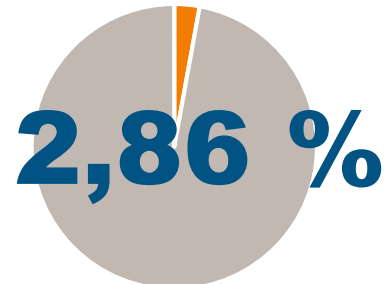
# Horizon 2020 (dades 2014-2019)

Catalunya ha rebut 1.348,2 milions d'euros del programa H2020 i lidera el repartiment dels fons a l'Estat

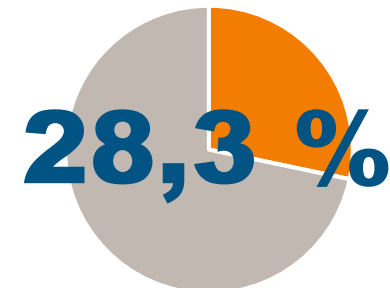
% sobre el total  
de fons atorgats



% sobre el total  
de la UE-28



% sobre el total de  
l'Estat espanyol



- Des de l'inici del programa H2020 fins a l'any tancat 2019, Catalunya ha rebut un total de **1.348,2 M€**: un **2,58 %** del total de fons atorgats i un **2,86 %** dels fons atorgats a la UE-28, gairebé el doble del que li pertocaria per volum de població (**1,5 %** de la UE).

- Catalunya lidera el repartiment dels fons amb el **28,3 %** del total de l'Estat espanyol.

# SME Instrument: comparativa de regions europees

## (dades 2014-2020, provisionals\*)

**Catalunya és la regió líder en nombre d'empreses participants i projectes finançats pel programa, i ha captat un total de 105,5 M€**

- Catalunya ha captat **105,5 M€** del programa SME Instrument, el **3,8 %** del total del pressupost concedit. Ocupa la segona posició en el rànquing per regions, després de l'Illa de França (117,9 M€) i seguida del Sud-est d'Irlanda (89,5 M€).
- Catalunya és líder en nombre d'empreses que han participat en el programa, amb un total de **246**, el **4,5 %** del total d'empreses. Les següents regions en el rànquing són la Llombardia (219 empreses) i Madrid (181).
- Catalunya és líder en nombre de projectes, amb un total de **271**, el **4,7 %** del total de projectes finançats pel programa. Les següents regions en el rànquing són la Llombardia (213) i Madrid (195).

TOP 5	Regions	M€	% sobre el total
1	Illa de França	117,9	4,2 %
2	<b>Catalunya</b>	<b>105,5</b>	<b>3,8 %</b>
3	Sud-est d'Irlanda	89,5	3,2 %
4	Madrid	85,4	3,1 %
5	Hovedstaden	80,7	2,9 %

TOP 5	Regions	Nombre d'empreses	% sobre el total
1	<b>Catalunya</b>	<b>246</b>	<b>4,5 %</b>
2	Llombardia	219	4,0 %
3	Madrid	181	3,3 %
4	Illa de França	153	2,8 %
5	Emília-Romanya	152	2,8 %

TOP 5	Regions	Nombre de projectes	% sobre el total
1	<b>Catalunya</b>	<b>271</b>	<b>4,7 %</b>
2	Llombardia	213	3,7 %
3	Madrid	195	3,4 %
4	Illa de França	167	2,9 %
5	Emília-Romanya	156	2,7 %

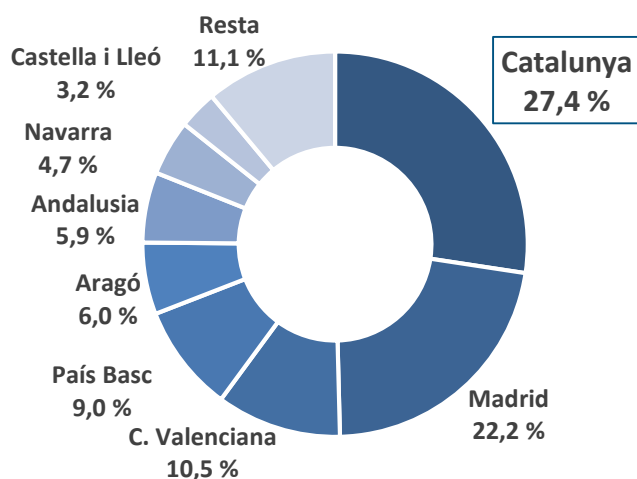
# SME Instrument: comparativa a l'Estat espanyol

## (dades 2014-2020, provisionals\*)

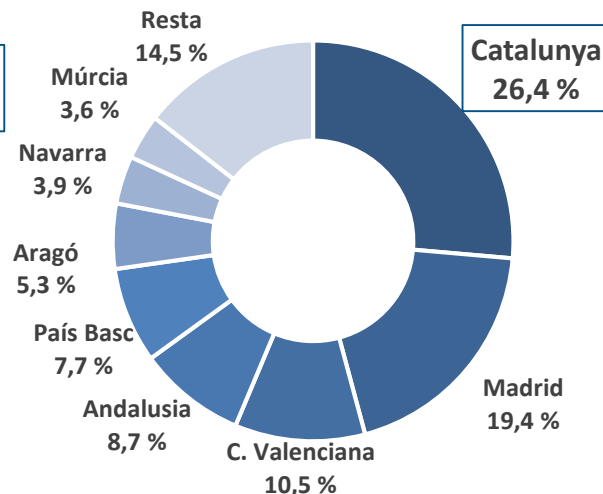
### Catalunya lidera a l'Estat en volum captat, nombre d'empreses i nombre de projectes

- Catalunya concentra el **27,4 %** del volum captat per l'Estat espanyol.
- Catalunya concentra el **26,4 %** del total d'empreses participants a l'Estat espanyol.
- Catalunya concentra el **26,6 %** del total de projectes finançats a l'Estat espanyol.

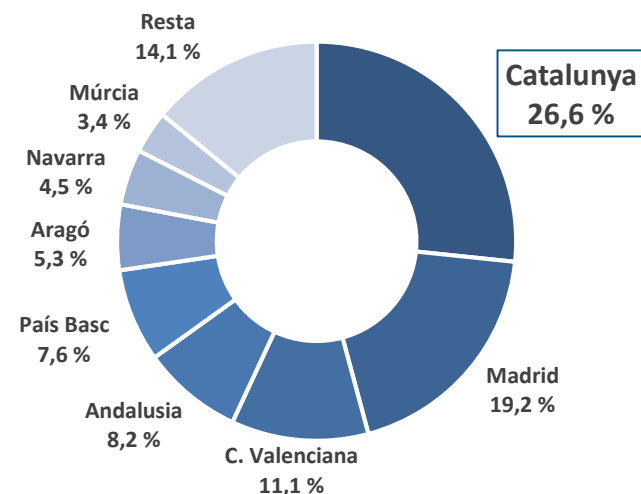
% de volum captat per CA



% d'empreses participants per CA



% de projectes finançats per CA





# ACCIÓ

Passeig de Gràcia, 129  
08008 Barcelona  
[www.accio.gencat.cat](http://www.accio.gencat.cat)  
[www.catalonia.com](http://www.catalonia.com)  
@accio\_cat  
@catalonia\_ti

**ACCIÓ**



**Generalitat  
de Catalunya**