

Novembre del 2023

Nota econòmica

Qatar

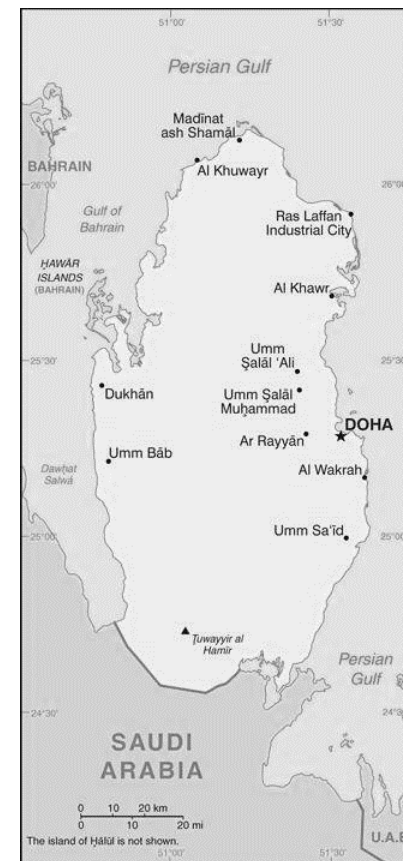


Qatar: Dades generals

Dades Generals

Superfície	11.586 km ²
Població	2,8 milions de persones
Densitat de població	234,0 hab./km ²
Idioma	Àrab (oficial) Anglès (àmpliament utilitzat com a segona llengua)
Moneda	Riyal qatarià, 1 EUR = 3,82 QAR (tipus de canvi mig 2022)
Esperança de vida	80,0 anys
Religió	Musulmana (65,2%) Hindú (15,9%) Cristiana (13,7%) Budista (3,8%)
Taxa d'alfabetització + 15 anys	93,5%

Font: The World Factbook (CIA), WEO (FMI), World Bank, BCE



Qatar: Quadre macroeconòmic i infraestructures

Quadre Macroeconòmic 2022

Creixement econòmic	2022: 4,9%	2023: 2,4% (e)	2024: 2,2% (e)
PIB (PPP)	308.989 M\$		
Agricultura	0,2%		
Indústria	50,3%		
Serveis	49,5%		
PIB per càpita (PPP)	109.160,0 \$		
Inflació	5,0%		
Taxa d'atur	0,1%		
Deute públic	42,4% del PIB		
Balança compte corrent	26,7% del PIB		
Risc creditici	AA		

Infraestructures

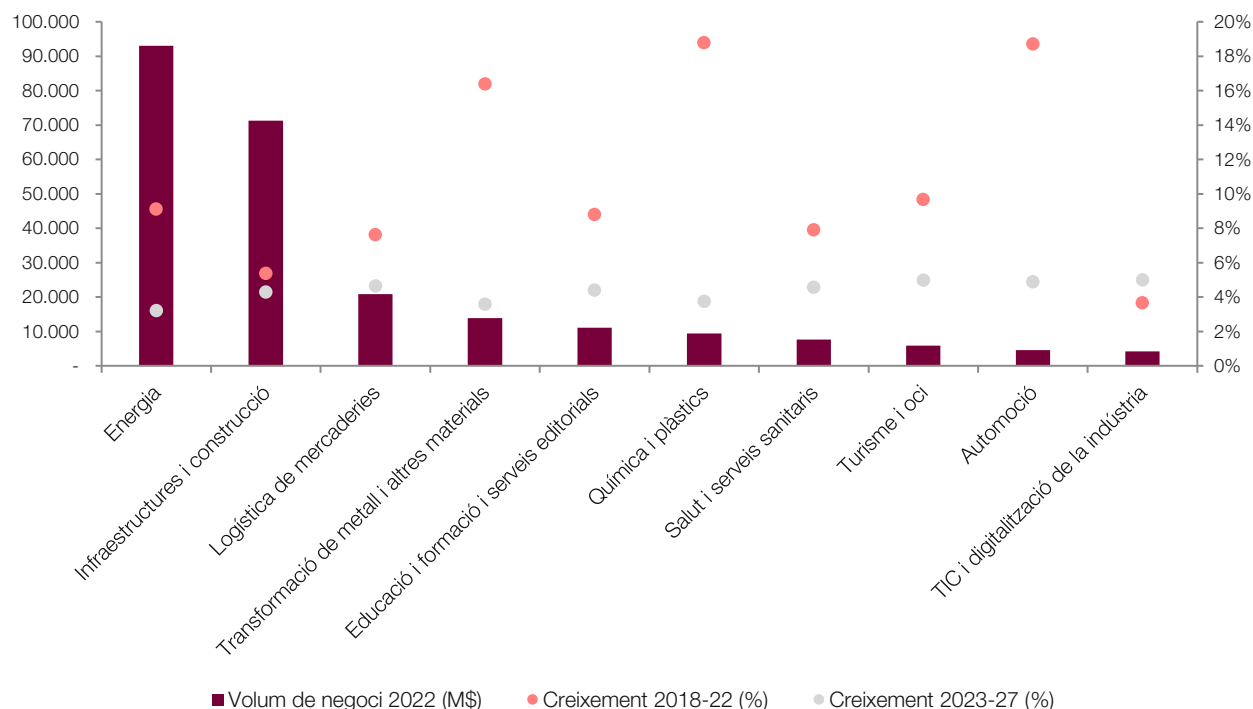
Aeroports	4
Aeroport principal	Hamad International Airport
Xarxa ferroviària	n/d
Carreteres	7.039 km
Ports principals	Doha, Musay'id, Ra's Laffan

Font: The World Factbook (CIA), WEO (FMI), S&P

(e) estimació

Qatar: Sectors per volum de negoci

Principals sectors per volum de negoci, 2022



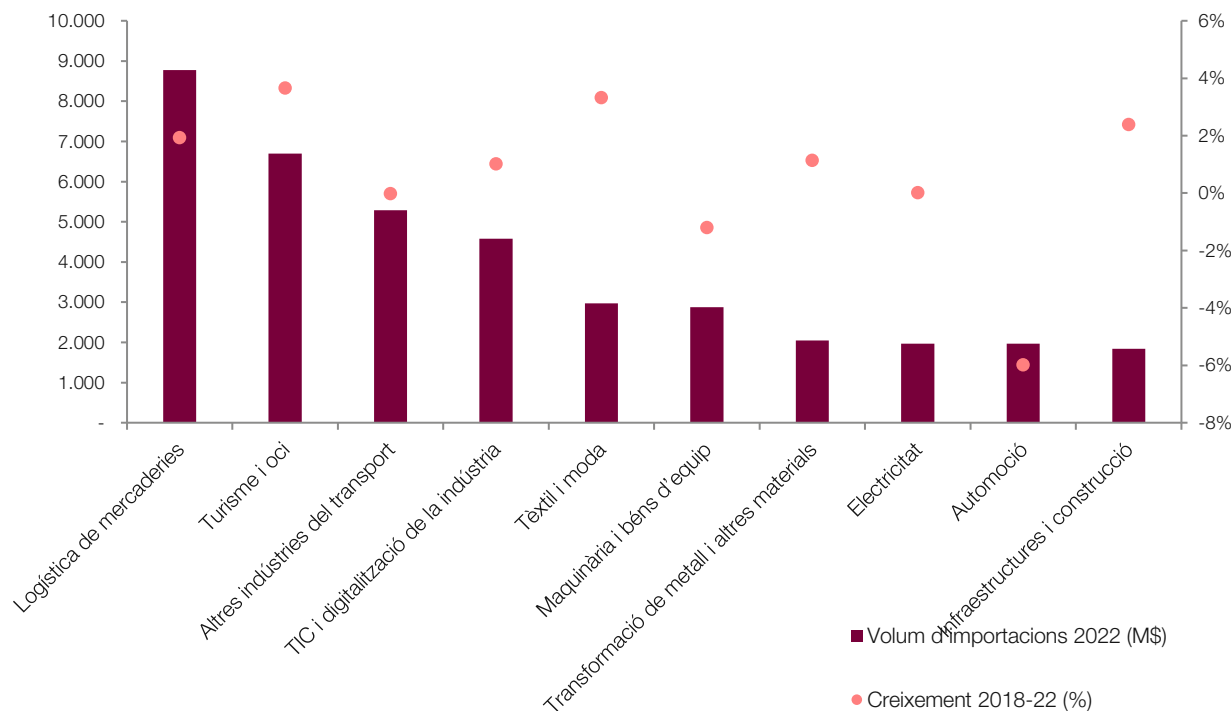
Font: ACCIÓ a partir d'Euromonitor

Principals sectors per creixement del volum de negoci, 2023-27

Sectors	Creixement 2023-27	Creixement 2018-22
Residus	8,99%	14,45%
Salut animal	8,70%	9,08%
Electricitat	7,45%	18,83%
Cultura	6,59%	14,50%
Agricultura	6,23%	14,47%
Alimentació	6,15%	15,22%
Packaging	5,65%	17,95%
Maquinària i béns d'equip	5,56%	16,26%
Serveis de mobilitat	5,27%	16,96%
Audiovisual	5,14%	10,47%

Qatar: Sectors per volum d'importacions

Principals sectors per volum d'importacions, 2022



Font: ACCIÓ a partir d'Euromonitor

Principals sectors per creixement del volum d'importacions, 2018-22

Sectors	Creixement 2018-22
Residus	16,58%
Mobilitat ferroviària	13,59%
Cosmètica	7,59%
Energia	7,13%
Biotecnologia	6,43%
Indústria farmacèutica	6,43%
Packaging	4,77%
Cultura	4,50%
Esports	4,29%
Turisme i oci	3,66%

Qatar: Proveïdors principals

Proveïdors principals, 2022 (% sobre total importacions)



Xina
16,2%



Estats Units
14,6%



Índia
6,2%



Itàlia
5,7%



Alemanya
5,0%

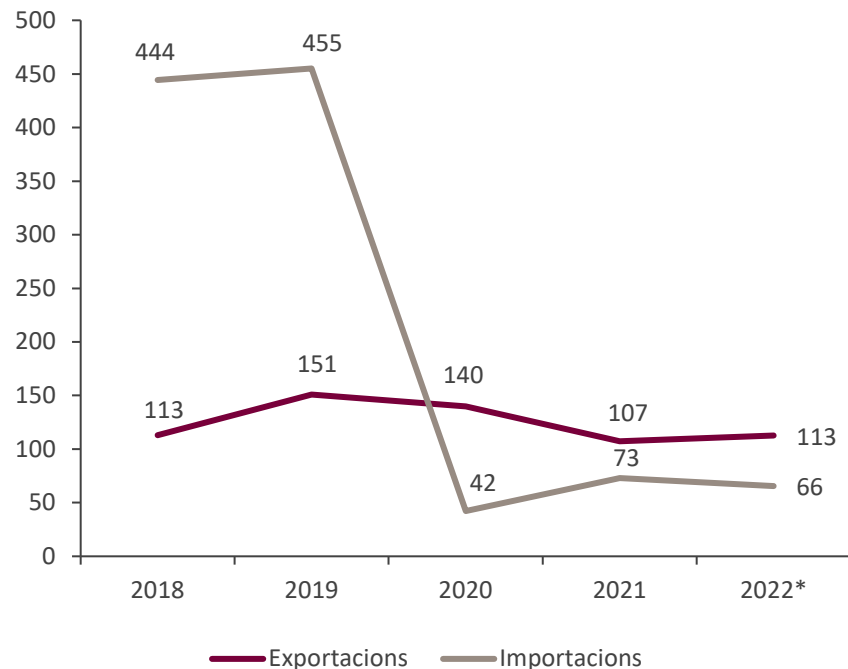
Font: ITC-Trademap



Relacions comercials Catalunya – Qatar



299 empreses exportadores regulars a Qatar.



Nota: Dades en milions d'euros

*Dades provisionals

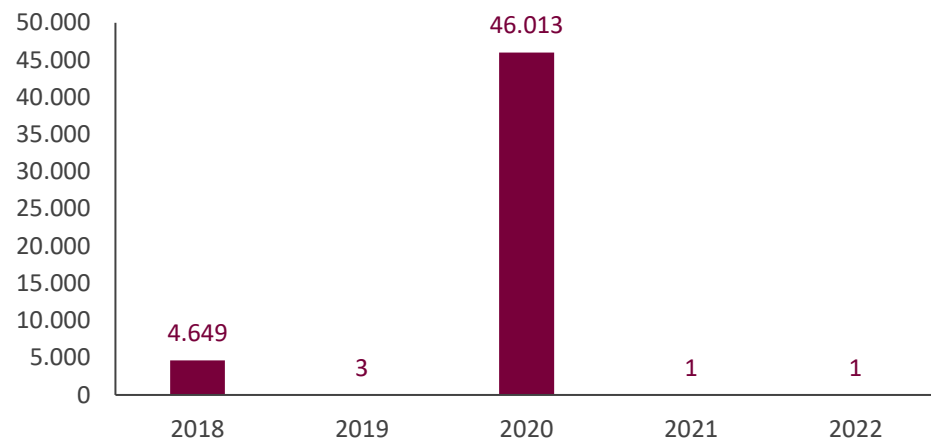
Font: ACCIÓ a partir de l'ICEX

	Exportacions	Imports
Taxa de variació 2021/2022	5,0%	-9,3%
Principals productes (pes s/total exportat/importat al país en %)	Peces de vestir (22,8%) Maquinària (10,9%) Aparells i material elèctric (7,9%)	Plàstics (72,8%) Prod. químics orgànics (21,5%) Prod. químics inorgànics (4,7%)
Exportacions/imports catalanes al país s/total exportat/importat per Catalunya (pes en %)	0,1%	0,1%
Exportacions/imports catalanes al país s/total exportat/importat al país per Espanya (pes en %)	26,8%	7,1%

Inversió estrangera (I)

Qatar a Catalunya

Evolució de la inversió (milers d'euros)



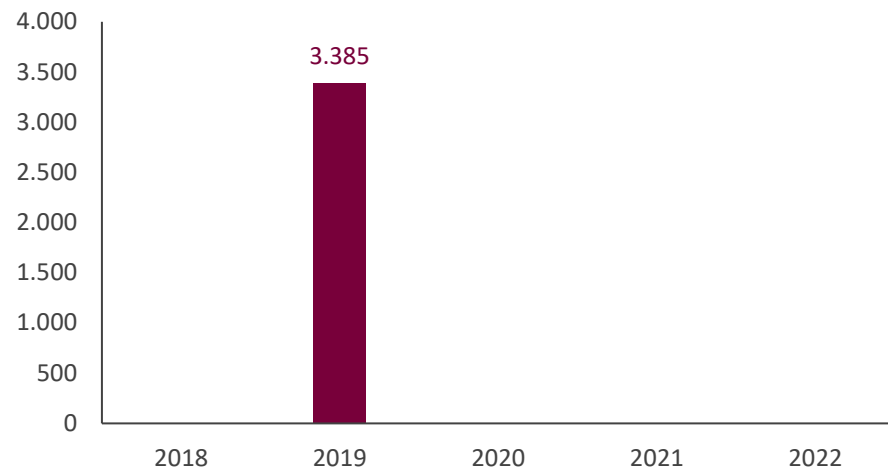
- La **inversió de Qatar a Catalunya** ha estat de **50,7** milions d'euros en els darrers cinc anys. Va destacar especialment el 2020, amb **46,0** M€ en activitats administratives d'oficina. La inversió el 2022 va ser pràcticament inexistent (**1.000** euros en activitats auxiliars als serveis financers).

Font: ACCIÓ a partir de Datainvex-Ministerio de Industria, Comercio y Turismo

Inversió estrangera (II)

Catalunya a Qatar

Evolució de la inversió (milers d'euros)



- La **inversió de Catalunya a Qatar** ha estat de **3,4** milions d'euros en els darrers cinc anys, la totalitat dels quals el 2019, en neteja d'edificis. El 2022 la inversió va ser inexistent.

Font: ACCIÓ a partir de Datainves-Ministerio de Industria, Comercio y Turismo

Empreses catalanes establertes a Qatar

13 filials catalanes de 11 empreses matriu

- ACCIONA SA
- BAC ENGINEERING CONSULTANCY GROUP SL.
- CLARIBA CONSULTING SL
- FIRA BARCELONA INTERNATIONAL EXHIBITIONS AND SERVICES SL.
- PROMOTORA MEDITERRANEA 2 SA
- SOLARCA SL
- TALLERES ALFA TORRES SA

Nota: les dades inclouen empreses catalanes que tenen com a mínim una filial a l'exterior en la qual participen amb una inversió mínima del 10% del capital de la filial. A efectes d'aquest càlcul, es considera empresa catalana aquella que té la seu social a Catalunya, independentment de l'origen del seu capital (pot ser estranger). Les darreres dades agregades disponibles corresponen a 2022.



Empreses de Qatar establertes a Catalunya

Hi ha 2 filials de Qatar de 2 matrius catalanes

- NOVA BOCANA BARCELONA SA (Government of Qatar)
- QFI DIPLOMATIC SPAIN SL. (Qatar Armed Forces Investment Portfolio)

Nota: les dades inclouen empreses estrangeres establertes a Catalunya. A efectes d'aquest càlcul, es considera empresa estrangera aquella que té un establiment permanent a Catalunya, independentment de si hi té la seva seu social (pot estar fora de Catalunya) i té un mínim del 50% de capital d'origen estranger. Entre parèntesis les empreses matriu. Les darreres dades agregades disponibles corresponen a 2023.



Oportunitats de negoci internacional a Qatar (I)



Salut i serveis sanitaris

Qatar té un sistema d'atenció sanitària classificat en el top 5 del món

El sector salut a Qatar ocupa el quart lloc en el món, el qual s'espera que adquireixi importància, ja que el turisme mèdic serà un dels principals impulsors de l'estratègia de diversificació econòmica del país. En conseqüència, la indústria de l'atenció sanitària ha experimentat alts nivells de creixement i s'estima que arriben als 12 mil milions de dòlars el 2024. A més, el creixement de la inversió en el sector va lligat a la Visió Nacional de Qatar (QNV) 2030, amb l'objectiu de desenvolupar una població sana, físicament i mentalment. Això va acompanyat amb la millora dels serveis sanitaris existents amb inversions en infraestructures, instal·lacions i tecnologies d'atenció sanitària més avançades.

Cap a un desenvolupament sostenible

Qatar té com a objectiu satisfer el 20 % de la seva demanda d'energia procedent de les energies renovables i es va comprometre a reduir les seves emissions de gasos d'efecte d'hivernacle en un 25 % per al 2030. Per satisfer la creixent demanda, Qatar està invertint molt en el seu sistema energètic. Però al mateix temps el govern està empenyent els ciutadans i les empreses a adoptar un enfocament més sostenible dels recursos escassos com l'energia i l'aigua. Hi haurà algunes oportunitats de negoci en àrees com solucions en tecnologies de transmissió i distribució, integració d'energies renovables i sistemes avançats de tractament de l'aigua.



Energia

Nota: Oportunitats ordenades en base a l'Índex d'oportunitats de negoci internacionals 2023. Font: ACCIÓ

Oportunitats de negoci internacional a Qatar (II)



Esports

Qatar: el nou Hub del turisme esportiu.

El paisatge econòmic continua florint més enllà de la Copa del Món 2022. A més dels beneficis econòmics de l'augment del turisme, els futurs tornejos esportius tindran un impacte positiu en la indústria esportiva de Qatar. La Copa del Món va posar un focus d'atenció al país i podria atreure més atenció internacional als equips i a les lligues esportives locals, la qual cosa va portar a una major inversió en el sector i va ajudar a desenvolupar la pròxima generació d'atletes qatarians. L'ampli desenvolupament de les infraestructures, l'impuls per a la indústria turística i el potencial creixement del sector esportiu tindran un impacte positiu a Qatar i a la regió durant els pròxims anys. Hi ha oportunitats per a les empreses que puguin oferir processos i tecnologies d'innovació esportiva.

Nota: Oportunitats ordenades en base a l'Índex d'oportunitats de negoci internacionals 2023. Font: ACCIÓ

Nota econòmica

ACCIÓ

Generalitat de Catalunya



Els continguts d'aquest document estan subjectes a una llicència Creative Commons. Si no se n'indica el contrari, se'n permet la reproducció, distribució i comunicació pública sempre que se'n citi l'autor, no se'n faci un ús comercial i no se'n distribueixin obres derivades. Podeu consultar un resum dels termes de la llicència a: <https://creativecommons.org/licenses/by-nc-nd/4.0/>

Realització

Unitat d'Estratègia i Intel·ligència Competitiva d'ACCIÓ



Passeig de Gràcia, 129
08008 Barcelona

accio.gencat.cat
catalonia.com

 @accio_cat

 @Catalonia_TI

Més informació sobre el país:

<https://www.accio.gencat.cat/ca/paisos/orient-mitja-nord-africa/qatar/index.html>

