

Octubre del 2023

Nota econòmica

# Països Baixos



## Països Baixos: Dades generals

### Dades Generals

<b>Superfície</b>	41.543 km <sup>2</sup>
<b>Població</b>	17,6 milions de persones
<b>Densitat de població</b>	518,0 hab./km <sup>2</sup>
<b>Idioma</b>	Neerlandès (oficial)
<b>Moneda</b>	Euro
<b>Esperança de vida</b>	82,4 anys
<b>Religió</b>	Catòlica Romana (20,1%) Protestant (14,8%) Musulmana (5,0%) Altres (5,9%) Cap (54,1%)
<b>Taxa d'alfabetització + 15 anys</b>	n/d plena alfabetització



Font: The World Factbook (CIA), WEO (FMI), World Bank, BCE

## Països Baixos: Quadre macroeconòmic i infraestructures

### Quadre Macroeconòmic 2022

<b>Creixement econòmic</b>	2022: 4,5%	2023: 1,0% (e)	2024: 1,2% (e)
<b>PIB (PPP)</b>	1.230.701 M\$		
<b>Agricultura</b>	1,6%		
<b>Indústria</b>	17,9%		
<b>Serveis</b>	70,2%		
<b>PIB per càpita (PPP)</b>	69.963,3 \$		
<b>Inflació</b>	11,6%		
<b>Taxa d'atur</b>	3,5%		
<b>Deute públic</b>	48,5% del PIB (e)		
<b>Balança compte corrent</b>	5,5% del PIB (e)		
<b>Risc creditici</b>	AAA		

### Infraestructures

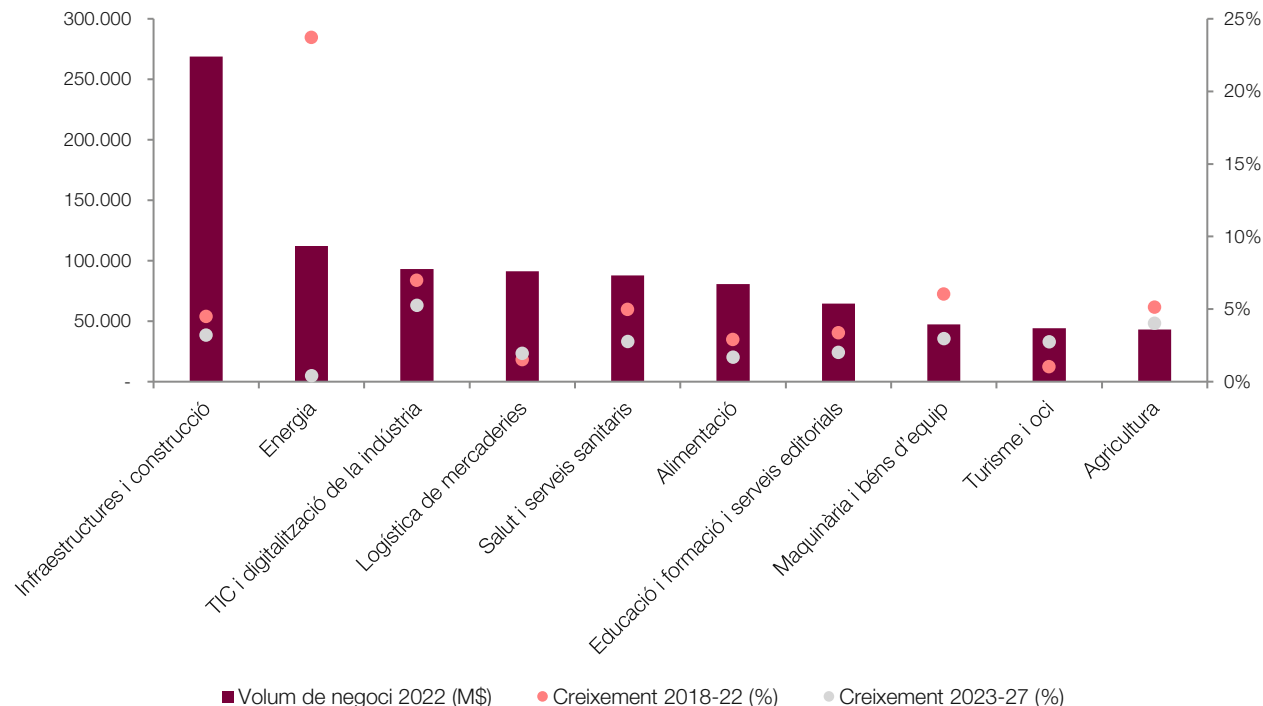
<b>Aeroports</b>	23
<b>Aeroport principal</b>	Amsterdam Schiphol International Airport
<b>Xarxa ferroviària</b>	3.055 km
<b>Carreteres</b>	139.124 km
<b>Ports principals</b>	Rotterdam

Font: The World Factbook (CIA), WEO (FMI), S&P

(e) estimació

## Països Baixos: Sectors per volum de negoci

### Principals sectors per volum de negoci, 2022



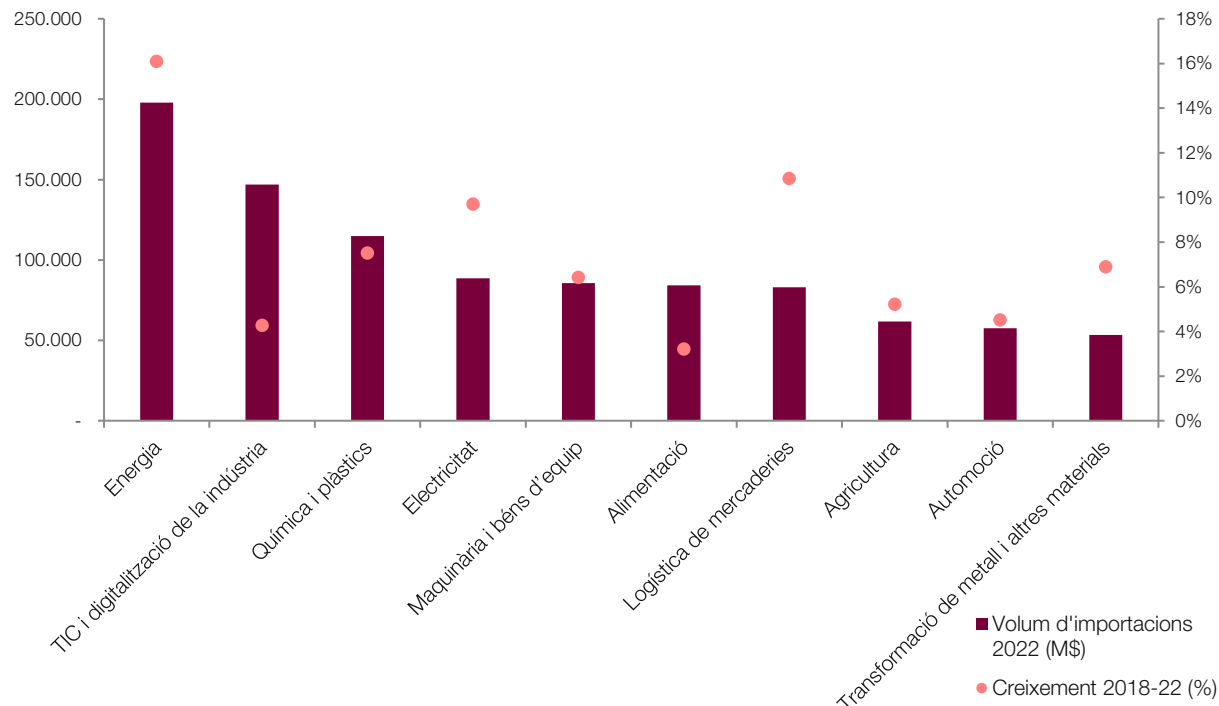
Font: ACCIÓ a partir d'Euromonitor

### Principals sectors per creixement del volum de negoci, 2023-27

Sectors	Creixement 2023-27	Creixement 2018-22
TIC i digitalització de la indústria	5,27%	6,98%
Automoció	5,12%	2,88%
Agricultura	4,03%	5,12%
Salut animal	3,61%	3,30%
Indústria farmacèutica	3,33%	7,84%
Residus	3,33%	2,73%
Mobilitat ferroviària	3,30%	5,64%
Infraestructures i construcció	3,22%	4,49%
Química i plàstics	3,12%	5,81%
Maquinària i béns d'equip	2,97%	6,03%

## Països Baixos: Sectors per volum d'importacions

### Principals sectors per volum d'importacions, 2022



Font: ACCIÓ a partir d'Euromonitor

### Principals sectors per creixement del volum d'importacions, 2018-22

Sectors	Creixement 2018-22
Energia	16,08%
Infraestructures i construcció	14,75%
Indústria farmacèutica	11,36%
Biotecnologia	11,36%
Logística de mercaderies	10,85%
Electricitat	9,70%
Motocicleta i mobilitat lleugera	9,55%
Salut i serveis sanitaris	7,90%
Hàbitat	7,60%
Química i plàstics	7,51%

## Països Baixos: Proveïdors principals

### Proveïdors principals, 2022 (% sobre total importacions)



**Alemanya**  
15,3%



**Bèlgica**  
10,1%



**Xina**  
9,5%



**Estats Units**  
8,5%



**Regne Unit**  
6,2%

Font: ITC-Trademap

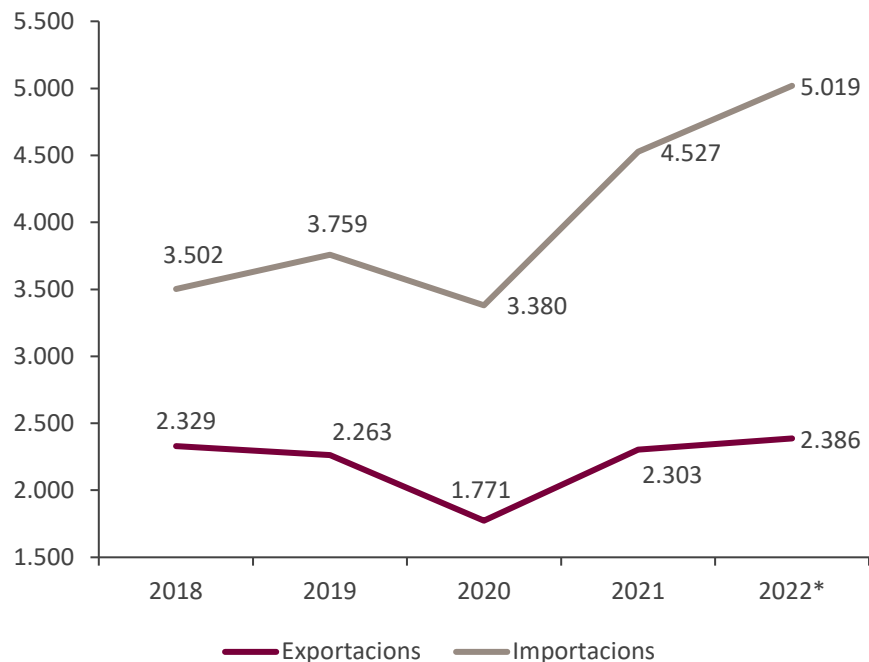




## Relacions comercials Catalunya – Països Baixos



1.929 empreses exportadores regulars als Països Baixos.



Nota: Dades en milions d'euros

\*Dades provisionals

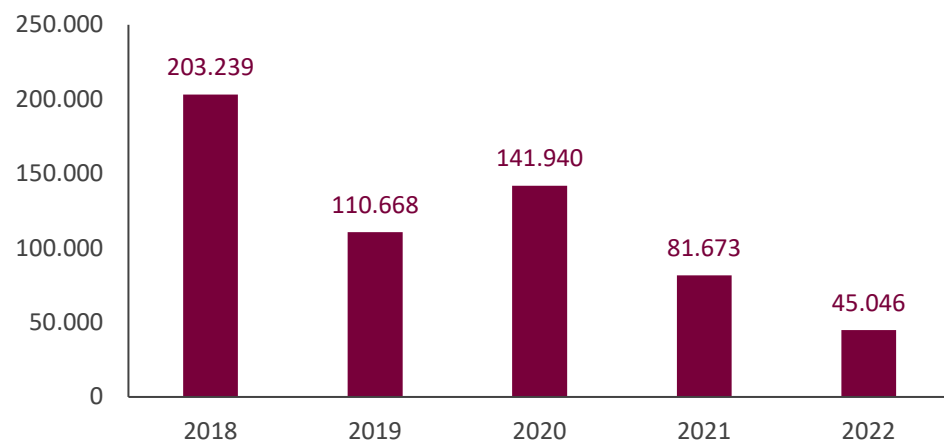
Font: ACCIÓ a partir de l'ICEX

	Exportacions	Imports
Taxa de variació 2021/2022	4,4%	11,4%
Principals productes (pes s/total exportat/importat al país en %)	Productes químics orgànics (9,9%) Plàstics (8,5%) Vehicles (8,3%)	Combustibles (15,3%) Productes químics orgànics (7,9%) Plàstics (7,7%)
Exportacions/imports catalanes al país s/total exportat/importat per Catalunya (pes en %)	2,5%	4,5%
Exportacions/imports catalanes al país s/total exportat/importat al país per Espanya (pes en %)	15,9%	25,7%

## Inversió estrangera (I)

### Països Baixos a Catalunya

Evolució de la inversió (milers d'euros)



- La **inversió dels Països Baixos a Catalunya** ha estat de **582,6** milions d'euros en els darrers cinc anys. Va destacar el 2018, amb **203,2 M€** (sobretot en comerç). El 2022 va ser de **45,0 M€**.
- El **31,5%** de la Inversió Estrangera Directa (IED) rebuda dels Països Baixos el 2022 correspon a activitats immobiliàries, el **20,6%** a R+D i el **14,6%** a publicitat i estudis de mercat.
- La inversió dels Països Baixos el 2022 representa l'**1,2%** del total de la inversió rebuda per Catalunya i el **4,5%** del total invertit a l'Estat espanyol des dels Països Baixos.

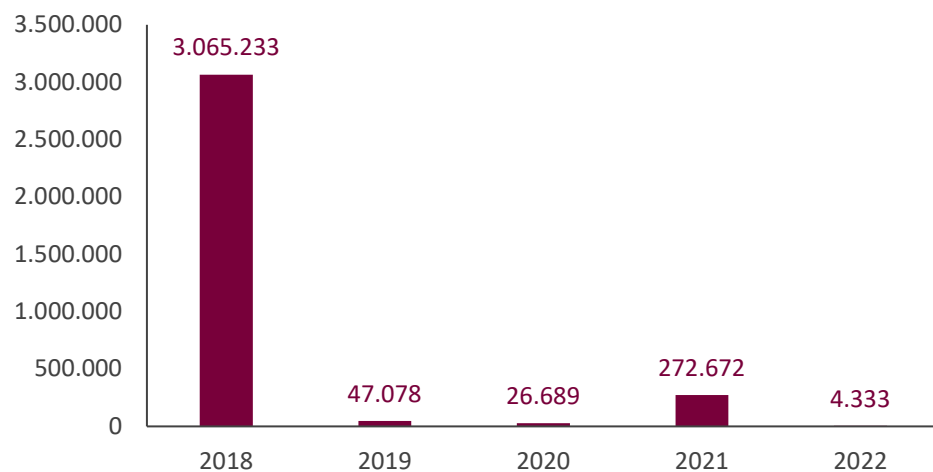
Font: ACCIÓ a partir de Datainvex-Ministerio de Industria, Comercio y Turismo



## Inversió estrangera (II)

### Catalunya a Països Baixos

Evolució de la inversió (milers d'euros)



- La **inversió de Catalunya als Països Baixos** ha estat de **3.416,0** milions d'euros en els darrers cinc anys. Va ser molt alta el 2018 (**3.065,2** M€), destinada principalment a l'agricultura i ramaderia. El 2022 va ser de **4,3** M€.
- El **87,0%** de la inversió de Catalunya als Països Baixos el 2022 s'ha destinat al comerç.
- La inversió de Catalunya als Països Baixos el 2022 representa el **0,7%** del total de la inversió realitzada per Catalunya i el **5,2%** del total invertit des de l'Estat espanyol als Països Baixos.

Font: ACCIÓ a partir de Datainves-Ministerio de Industria, Comercio y Turismo

## Empreses catalanes establertes als Països Baixos

115 filials catalanes de 95 empreses matriu

- ALMIRALL SA
- BARCELONA EUROPE SUPPLY SL
- EXCELSIOR TIMES SL.
- FLUIDRA SA
- GRUPO CATALANA OCCIDENTE SA
- PUIG SL
- PUNTO FA SL (MANGO)
- WERFENLIFE SA

*Nota: les dades inclouen empreses catalanes que tenen com a mínim una filial a l'exterior en la qual participen amb una inversió mínima del 10% del capital de la filial. A efectes d'aquest càlcul, es considera empresa catalana aquella que té la seu social a Catalunya, independentment de l'origen del seu capital (pot ser estranger). Les darreres dades agregades disponibles corresponen a 2022.*



## Empreses neerlandeses establertes a Catalunya

488 filials neerlandeses de 408 empreses matriu

- AKZO NOBEL PACKAGING COATINGS SA (Akzo Nobel NV)
- BASELL POLIOLEFINAS IBERICA (Lyondellbasell Industries)
- BAXI CALEFACCION SLU (Remeha Group BV)
- NOATUM MARITIME HOLDINGS SLU (Turia Port Management Investments Holdings CV)
- PAESA ENTERTAINMENT (International Park Holdings B.V.)
- PHILIPS IBÉRICA SAU ((Koninklijke Philips NV)
- PEPE JEANS SL (AWWG Investments BV)
- PURAC BIOQUÍMICA SA (Corbion NV)

*Nota: les dades inclouen empreses estrangeres establertes a Catalunya. A efectes d'aquest càlcul, es considera empresa estrangera aquella que té un establiment permanent a Catalunya, independentment de si hi té la seva seu social (pot estar fora de Catalunya) i té un mínim del 50% de capital d'origen estranger. Entre parèntesis les empreses matriu. Les darreres dades agregades disponibles corresponen a 2022.*



## Oportunitats de negoci internacional als Països Baixos (I)



Química i  
plàstics

### Alternatives al plàstic dels envasos i embalatges

Als Països Baixos es fa un esforç significatiu per reduir l'ús de plàstics (a partir de l'1 de juliol del 2021 es va introduir un dipòsit a les ampolles de plàstic i el 2024 trobem noves regulacions a gots i altres tipus d'envasos). Tot i que els plàstics ofereixen una bona solució tècnica i quan es reciclen es poden utilitzar una vegada i una altra, la tendència comuna és reduir-ne l'ús. Per això, es busquen alternatives als plàstics que siguin sostenibles però que tinguin les mateixes possibilitats tècniques. A partir del juliol del 2023 no es podran oferir gots de plàstic ni tàpers per emportar de manera gratuïta, incloent el *delivery*. A partir de gener, la mateixa llei es farà efectiva dins de les pròpies instal·lacions. Lleis similars ja porten sent vigents en el país durant temps, com l'obligació de pagament per bossa de plàstic des del 2016 (reduint l'ús d'aquestes en un 70 %) o la taxa retornable sobre ampolles de plàstic des del 2021.

### Proteïna alternativa i alimentació saludable

Els Països Baixos és el país on més proteïna alternativa es consumeix per persona dins de la UE. Als establiments s'hi troba una àmplia gamma de productes, i continuen arribant productes nous constantment als lineals. El consumidor està molt obert a productes nous i innovadors, motiu pel qual els productes gourmet catalans poden encaixar. A més, s'observa una tendència cap als productes més saludables. Per exemple, les begudes sense o amb poc sucre o els productes poc processats amb pocs additius alimentaris.



Alimentació

Nota: Oportunitats ordenades en base a l'Índex d'oportunitats de negoci internacionals 2023. Font: ACCIÓ

## Oportunitats de negoci internacional als Països Baixos (II)



Energia

### Una indústria 100 % sostenible el 2050

De cara al 2050, la indústria neerlandesa ha d'arribar a ser 100 % sostenible, amb uns primers objectius ambiciosos marcats per al 2030. Per arribar a aquests objectius es preveu una electrificació de la indústria, canviant l'ús del gas per l'ús d'electricitat sostenible o hidrogen verd. A més, aquest canvi s'enfoca a l'emmagatzematge de CO2, l'eficiència energètica i la transició cap a matèries primeres sostenibles. Les empreses industrials poden obtenir subsidis per adoptar o desenvolupar solucions per a diversos camps. Hi haurà oportunitats per a les empreses catalanes amb solucions innovadores i competitives.

### Els Països Baixos, país líder de la UE en l'adopció del vehicle elèctric

El país ha tingut una adopció del vehicle elèctric molt ràpida, sobretot pels avantatges oferts pel govern. El país té més punts de càrrega per a vehicles elèctrics que qualsevol altre país d'Europa. Això ha impulsat un desenvolupament important a totes les parts de la cadena de valor del vehicle elèctric, oferint així oportunitats per a empreses tecnològiques. A més, veuen l'hidrogen verd com un combustible important per al transport pesat, i això és una oportunitat per a empreses innovadores com a mercat de prova.



Automoció

*Nota: Oportunitats ordenades en base a l'Índex d'oportunitats de negoci internacionals 2023. Font: ACCIÓ*

## Oportunitats de negoci internacional als Països Baixos (III)



TIC i  
electrònica

### Solucions per a la digitalització d'empreses

Els Països Baixos reuneix una infraestructura digital del més alt nivell amb una estratègia de digitalització de govern per convertir el país en el líder digital d'Europa. Les empreses neerlandeses adopten cada vegada més tecnologia innovadora per optimitzar els processos i els serveis als seus clients. A més, empreses internacionals, principalment *scaleups* i multinacionals, basen les seves seves europees al país, amb responsabilitats per la compra de solucions de TIC. Per la presència d'un ecosistema important d'empreses emergents, les empreses estan acostumades a col·laborar amb empreses que ofereixen noves solucions.

### Solucions de dispositius mèdics aplicats a la 3a edat (*silver economy*)

Als Països Baixos hi ha una part significant de la població que pertany a la 3a edat. Intenten fer possible que visquin el màxim de la seva vida a casa i no en residències. Això requereix solucions mèdiques que funcionin a distància, que utilitzin els mateixos pacients o personal que els visita. Poden ser solucions d'*e-health*, però també dispositius mèdics, mòbils i fàcil d'utilitzar. A més, hi ha cada vegada més necessitat de fàrmacs per a malalties de la 3a edat, especialment per a malalties cròniques. A més, amb l'augment de costos en el sistema de salut, es busquen solucions per a una millor eficiència.



Salut i  
serveis  
sanitaris

Nota: Oportunitats ordenades en base a l'Índex d'oportunitats de negoci internacionals 2023. Font: ACCIÓ



## Oportunitats de negoci internacional als Països Baixos (IV)



### Maquinària i béns d'equipament

#### L'increment de la inversió en maquinària crea oportunitats

La inversió en el sector de la maquinària es veurà reflectida amb una tendència a l'alça especialment deguda a la necessitat de modernitzar la producció. Les expectatives d'inversió en el sector són resultat de les últimes demandes en una millora de la sostenibilitat en els processos, així com de la necessitat de limitar la capacitat dels recursos humans a l'empresa. És per això que una millora dels processos productius per fer-los més eficients i sostenibles és necessària dins de la indústria, especialment en la part tecnològica.

#### Els Països Baixos, punta de llança de la mobilitat sostenible

Es tracta d'un dels països amb més densitat de població d'Europa, per la qual cosa la mobilitat sempre és un dels reptes principals. Tanmateix, Amsterdam és la segona ciutat europea pel que fa a mobilitat sostenible. Destaca la col·laboració entre govern, empreses i centres de tecnologia, la triple hèlix. Tant el govern com les empreses sempre estan oberts a empreses innovadores, per col·laborar o per integrar solucions tecnològiques per a una mobilitat més sostenible. Hi ha un gran interès en solucions MaaS.



### Serveis de mobilitat

*Nota: Oportunitats ordenades en base a l'Índex d'oportunitats de negoci internacionals 2023. Font: ACCIÓ*

## Nota econòmica

### ACCIÓ

Generalitat de Catalunya



Els continguts d'aquest document estan subjectes a una llicència Creative Commons. Si no se n'indica el contrari, se'n permet la reproducció, distribució i comunicació pública sempre que se'n citi l'autor, no se'n faci un ús comercial i no se'n distribueixin obres derivades. Podeu consultar un resum dels termes de la llicència a: <https://creativecommons.org/licenses/by-nc-nd/4.0/>


### Realització

Unitat d'Estratègia i Intel·ligència Competitiva d'ACCIÓ



Passeig de Gràcia, 129  
08008 Barcelona

[accio.gencat.cat](http://accio.gencat.cat)  
[catalonia.com](http://catalonia.com)

 @accio\_cat

 @catalonia\_ti

**Més informació sobre el país:**

<https://www.accio.gencat.cat/ca/paisos/europa-occidental/paisos-baixos/>

