

Novembre del 2023

Nota econòmica

Letònia



Letònia: Dades generals

Dades Generals

Superfície	64.589 km ²
Població	1,9 milions de persones
Densitat de població	30,3 hab./km ²
Idioma	Letó (oficial, 56,3%) Rus (33,8%) Altres (0,6%)
Moneda	Euro
Esperança de vida	76,2 anys
Religió	Luterana (36,2%) Catòlica Romana (19,5%) Ortodoxa (19,1%) Cap (23,5%)
Taxa d'alfabetització + 15 anys	99,9%



Font: The World Factbook (CIA), WEO (FMI), World Bank, BCE

Letònia: Quadre macroeconòmic i infraestructures

Quadre Macroeconòmic 2022

Creixement econòmic	2022: 2,8%	2023: 0,5% (e)	2024: 2,6% (e)
PIB (PPP)	73.467 M\$		
Agricultura	3,9%		
Indústria	22,4%		
Serveis	73,7%		
PIB per càpita (PPP)	39.166,8 \$		
Inflació	17,2%		
Taxa d'atur	6,9%		
Deute públic	40,8% del PIB		
Balança compte corrent	-4,7% del PIB		
Risc creditici	A+		

Infraestructures

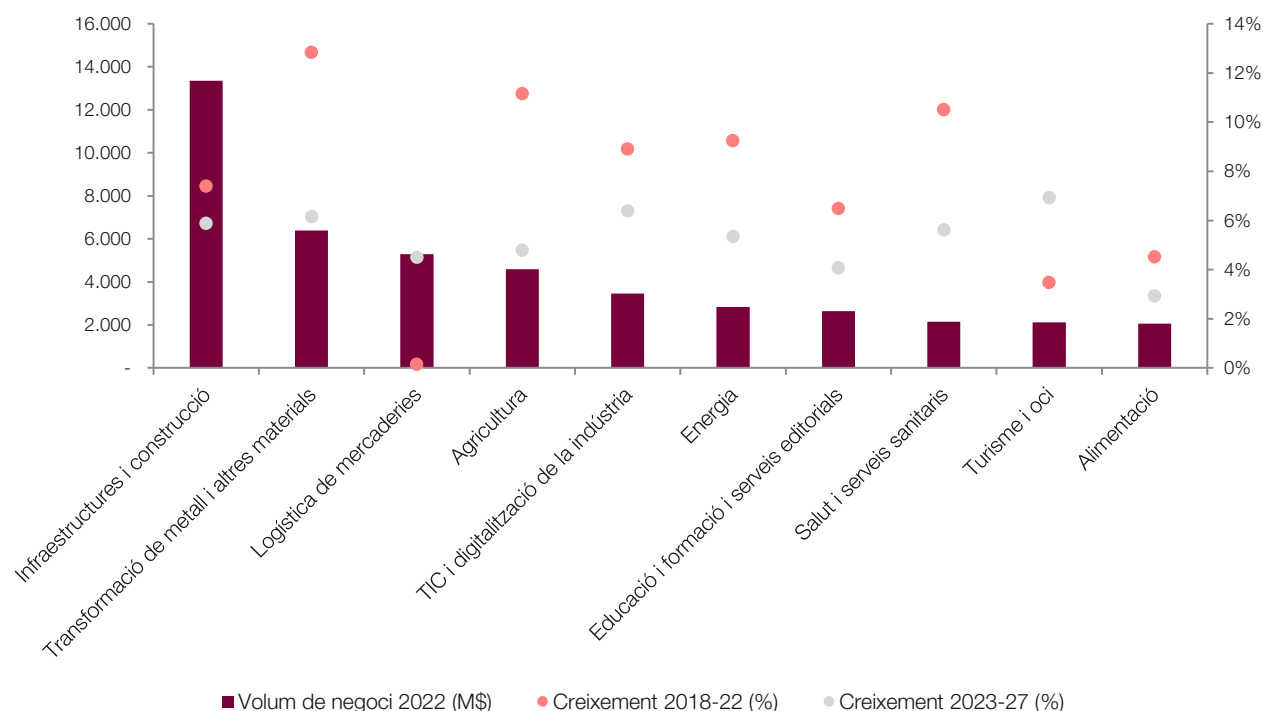
Aeroports	18
Aeroport principal	Riga International Airport
Xarxa ferroviària	2.216 km
Carreteres	70.244 km
Ports principals	Riga, Ventspils

Font: The World Factbook (CIA), WEO (FMI), S&P

(e) estimació

Letònia: Sectors per volum de negoci

Principals sectors per volum de negoci, 2022



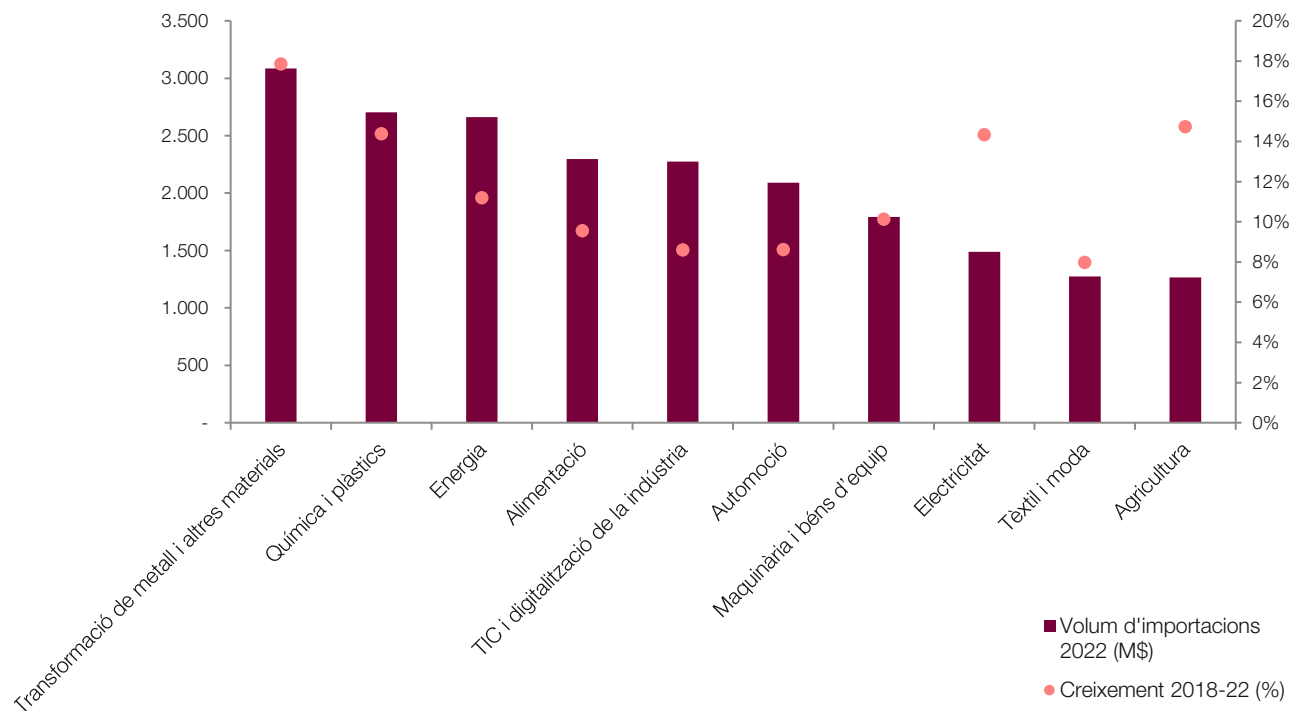
Font: ACCIÓ a partir d'Euromonitor

Principals sectors per creixement del volum de negoci, 2023-27

Sectors	Creixement 2023-27	Creixement 2018-22
Química i plàstics	11,05%	19,37%
Matèries primeres	7,30%	9,55%
Cosmètica	6,95%	19,92%
Serveis de mobilitat	6,95%	9,48%
Turisme i oci	6,93%	3,47%
Electricitat	6,69%	9,59%
TIC i digitalització de la indústria	6,40%	8,91%
Transformació de metall i altres materials	6,16%	12,83%
Motocicleta i mobilitat lleugera	6,07%	9,25%
Biotecnologia	5,97%	8,28%

Letònia: Sectors per volum d'importacions

Principals sectors per volum d'importacions, 2022



Font: ACCIÓ a partir d'Euromonitor

Principals sectors per creixement del volum d'importacions, 2018-22

Sectors	Creixement 2018-22
Mobilitat ferroviària	89,57%
Altres indústries del transport	28,80%
Residus	23,39%
Transformació de metall i altres materials	17,84%
Matèries primeres	16,91%
Motocicleta i mobilitat lleugera	16,68%
Agricultura	14,72%
Química i plàstics	14,37%
Electricitat	14,32%
Hàbitat	13,20%

Letònia: Proveïdors principals

Proveïdors principals, 2022 (% sobre total importacions)



Lituània
24,3%



Estònia
10,1%



Alemanya
9,6%



Polònia
9,4%

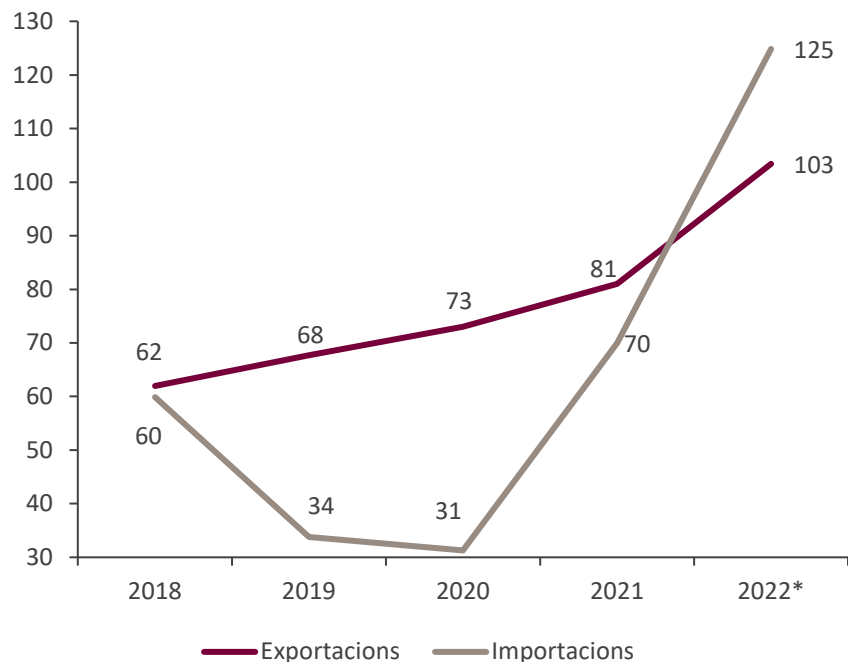


Rússia
6,9%

Font: ITC-Trademap



Relacions comercials Catalunya – Letònia



Nota: Dades en milions d'euros

*Dades provisionals

Font: ACCIÓ a partir de l'ICEX



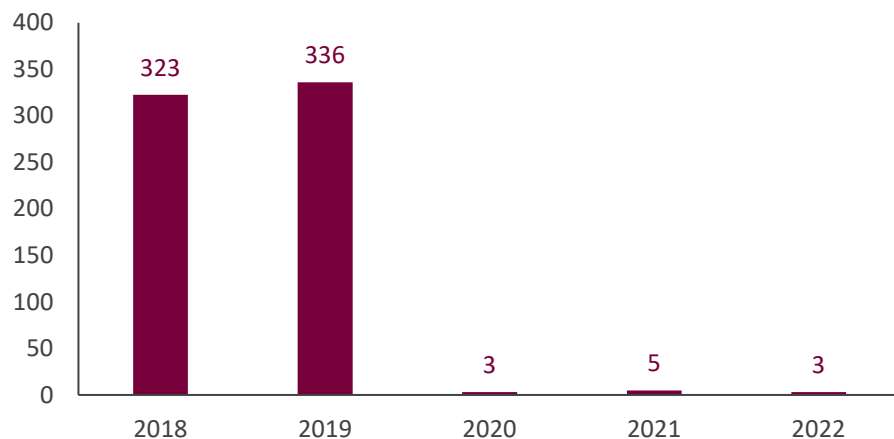
416 empreses exportadores regulars a Letònia.

	Exportacions	Imports
Taxa de variació 2021/2022	27,7%	99,3%
Principals productes (pes s/total exportat/importat al país en %)	Begudes (22,6%) Peces de vestir (12,6%) Aparells i material elèctric (7,3%)	Cereals (48,6%) Vehicles (16,9%) Perfumeria i cosmètica (8,1%)
Exportacions/imports catalanes al país s/total exportat/importat per Catalunya (pes en %)	0,1%	0,1%
Exportacions/imports catalanes al país s/total exportat/importat al país per Espanya (pes en %)	33,3%	36,1%

Inversió estrangera (I)

Letònia a Catalunya

Evolució de la inversió (milers d'euros)



- La **inversió de Letònia a Catalunya** ha estat de només **669.650** euros en els darrers cinc anys, repartits principalment entre el 2018, amb **322.700** euros (principalment en serveis financers), i el 2019, amb **336.000** euros (fonamentalment en programació informàtica). La inversió el 2022 va ser pràcticament inexistent, de tan sols **3.000** euros en activitats immobiliàries.

Font: ACCIÓ a partir de Datainves-Ministerio de Industria, Comercio y Turismo

Inversió estrangera (II)

Catalunya a Letònia

- La **inversió de Catalunya a Letònia** és inexistent en els darrers cinc anys.

Font: ACCIÓ a partir de Datainves-Ministerio de Industria, Comercio y Turismo

Empreses catalanes establertes a Letònia

10 filials catalanes de 6 empreses matriu

- SOCIEDAD DE TRANSFORMACIÓN DE PLÁSTICOS SA
- THE BALTIC GENERAL INVESTMENT CORPORATION SA
- LUARMIA SL
- SOCIEDAD DE TRANSFORMACION DE PLASTICOS SA
- FCC CONSTRUCCION SA

Nota: les dades inclouen empreses catalanes que tenen com a mínim una filial a l'exterior en la qual participen amb una inversió mínima del 10% del capital de la filial. A efectes d'aquest càlcul, es considera empresa catalana aquella que té la seu social a Catalunya, independentment de l'origen del seu capital (pot ser estranger). Les darreres dades agregades disponibles corresponen a 2022.



Empreses letones establertes a Catalunya

22 filials letones de 8 empreses matriu

- VIACONTO MINICREDIT SL (Via Sms Group As)
- AZIMUT CREDITO SL (Sia F A S.)
- GENEVA LOANS SL (Sia F A S)
- SELFLOAN SL (Sia F A S)
- NO MAS DEUDA SL (Via Sms Group As)
- GOTIC PROPERTIES SL (F.A.S. Sia)
- LUGANO CAPITAL E INVERSIONES SL (F.A.S. Sia)
- PRINTFUL CUSTOM PRINTING S.L (Printful Lativa As)

Nota: les dades inclouen empreses estrangeres establertes a Catalunya. A efectes d'aquest càlcul, es considera empresa estrangera aquella que té un establiment permanent a Catalunya, independentment de si hi té la seva seu social (pot estar fora de Catalunya) i té un mínim del 50% de capital d'origen estranger. Entre parèntesis les empreses matriu. Les darreres dades agregades disponibles corresponen a 2022.



Oportunitats de negoci internacional a Letònia (I)



Indústria farmacèutica

La indústria farmacèutica letona: passat, present i futur.

Letònia ha tingut —i continuarà tenint— una sòlida base d'R+D i fabricació de productes farmacèutics. El govern inclou la indústria farmacèutica a la llista de sectors prioritaris essencials per al desenvolupament econòmic del país. Letònia va ser la ubicació principal d'aquests sectors a l'antiga Unió Soviètica, amb el 25 % de la nova tecnologia soviètica de medicaments dissenyada des del país. Entre els països exportadors de productes farmacèutics, Letònia ocupa el lloc número 38, i és un país important. Als laboratoris locals hi treballen més de 2.500 empleats. Alguns dels laboratoris locals tenen previst invertir més de 100 milions d'euros en la modernització i desenvolupament de nous productes, amb l'objectiu d'augmentar la producció 2-2,5 vegades i estar entre els laboratoris europeus TOP-10 durant els cinc anys vinents, la qual cosa representa una oportunitat per als proveïdors catalans de tecnologies, formulacions, etc.

Letònia ofereix a les empreses IT molts avantatges per establir-s'hi

El sector IT de Letònia proporciona avantatges competitius als inversors, per la disponibilitat de professionals qualificats i la combinació de cultura de treball occidental amb la proximitat dels mercats orientals. Professionals de la indústria qualificats, amb idiomes i econòmicament rendibles, polítiques governamentals de suport a les empreses, i ubicació geogràfica estratègica i cultura empresarial occidental amb proximitat i coneixement dels mercats exsoviètics són alguns dels avantatges que el mercat letó ofereix. Com a part de la seva pertinença a la UE, Letònia ofereix als potencials inversors una gran varietat de beneficis; des del lliure comerç de mercaderies i subscripcions de telèfons mòbils sense aranzels itinerants, fins a accessos considerables als inversors estructurals finançats per la UE per al desenvolupament del negoci. Podria ser una oportunitat a fi de crear les aliances i buscar els col·laboradors/dissenyadors locals.



TIC i electrònica

Nota: Oportunitats ordenades en base a l'Índex d'oportunitats de negoci internacionals 2023. Font: ACCIÓ

Oportunitats de negoci internacional a Letònia (II)



Vins, caves i begudes

Els letons prefereixen prendre cervesa i vi.

El 4,8 % del pressupost de famílies letones es destina a begudes alcohòliques: 11 litres cada any. Mentre la gent de 50 anys en endavant s'estima més les begudes destil·lades, la gent més jove sol consumir cervesa, vins i escumosos. En els primers cinc mesos de l'any en curs, el consum de begudes alcohòliques a Letònia va créixer un 6,5 % respecte de l'any anterior, cosa que equival a més de 18 litres d'alcohol per persona. D'altra banda, es registra un cert descens de l'interès en còctels i altres barreges a base de destil·lats, mentre que el consum de vins i escumosos augmenta. El consum més important es registra en licors i whisky. A més, Letònia és el país transitari de vins i escumosos de la UE cap a Rússia més gran: només entre agost i octubre de 2022, va assolir un de 367.000 hL. És una bona oportunitat per als cellers i proveïdors catalans.

Nota: Oportunitats ordenades en base a l'Índex d'oportunitats de negoci internacionals 2023. Font: ACCIÓ

Nota econòmica

ACCIÓ

Generalitat de Catalunya



Els continguts d'aquest document estan subjectes a una llicència Creative Commons. Si no se n'indica el contrari, se'n permet la reproducció, distribució i comunicació pública sempre que se'n citi l'autor, no se'n faci un ús comercial i no se'n distribueixin obres derivades. Podeu consultar un resum dels termes de la llicència a: <https://creativecommons.org/licenses/by-nc-nd/4.0/>

Realització

Unitat d'Estratègia i Intel·ligència Competitiva d'ACCIÓ



Passeig de Gràcia, 129
08008 Barcelona

accio.gencat.cat
catalonia.com

 @accio_cat

 @Catalonia_TI

Més informació sobre el país:

<https://www.accio.gencat.cat/ca/paisos/europa-occidental/letonia/>

