

Novembre del 2023

Nota econòmica

Kazakhstan



Kazakhstan: Dades generals

Dades Generals

Superfície	2.724.900 km ²
Població	19,8 milions de persones
Densitat de població	7,0 hab./km ²
Idioma	Kazakh (oficial, 83,1%) Rus (oficial, 94,4%) Trilingüe (Kazakh, Rus, Anglès, 22,3%)
Moneda	Tenge, 1 EUR = 483,87 KZT (tipus de canvi mig 2022)
Esperança de vida	72,8 anys
Religió	Musulmana (70,2%) Cristiana (26,2%) Altres (0,2%) Ateus (2,8%)
Taxa d'alfabetització + 15 anys	99,8%

Font: The World Factbook (CIA), WEO (FMI), World Bank, BCE



Kazakhstan: Quadre macroeconòmic i infraestructures

Quadre Macroeconòmic 2022

Creixement econòmic	2022: 3,3%	2023: 4,6% (e)	2024: 4,2% (e)
PIB (PPP)	603.344 M\$		
Agricultura	4,7%		
Indústria	34,1%		
Serveis	61,2%		
PIB per càpita (PPP)	30.523,1 \$		
Inflació	15,0%		
Taxa d'atur	4,9%		
Deute públic	23,5% del PIB		
Balança compte corrent	3,5% del PIB		
Risc creditici	BBB-		

Infraestructures

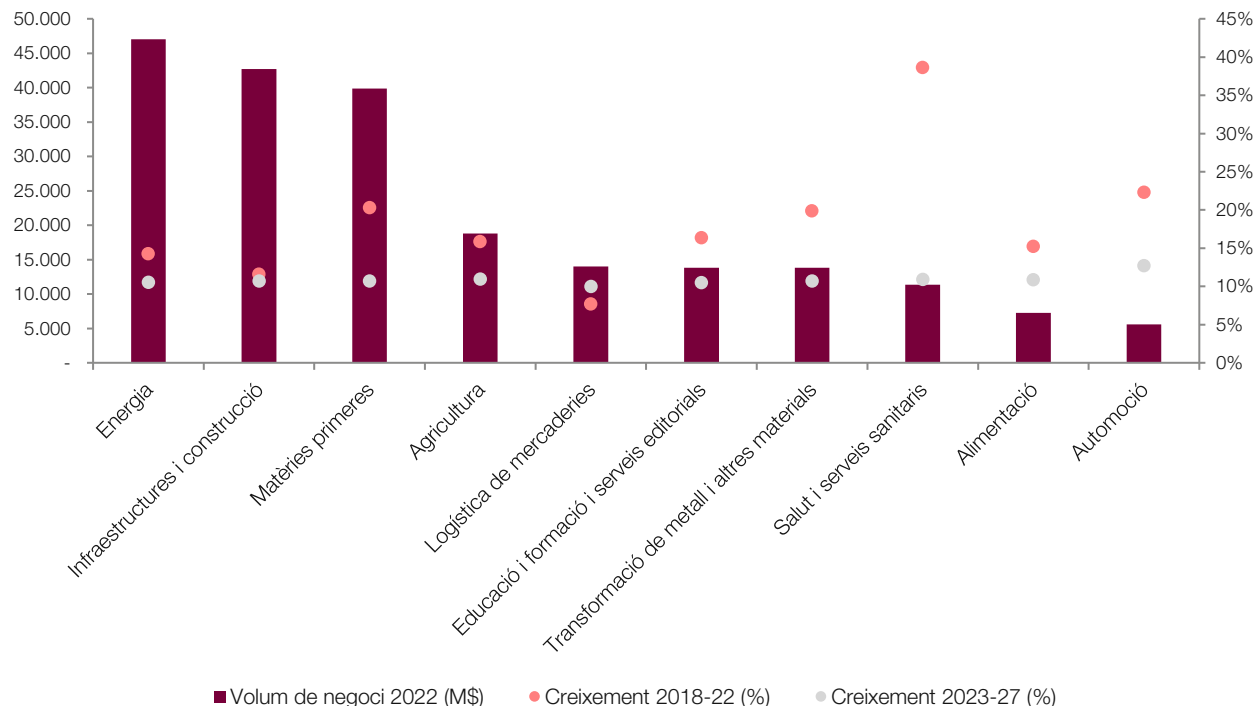
Aeroports	63
Aeroport principal	Almaty International Airport
Xarxa ferroviària	16.636 km
Carreteres	96.167 km
Ports principals	Aqtau, Atyrau, Oskemen, Pavlodar, Semey

Font: The World Factbook (CIA), WEO (FMI), S&P

(e) estimació

Kazakhstan: Sectors per volum de negoci

Principals sectors per volum de negoci, 2022



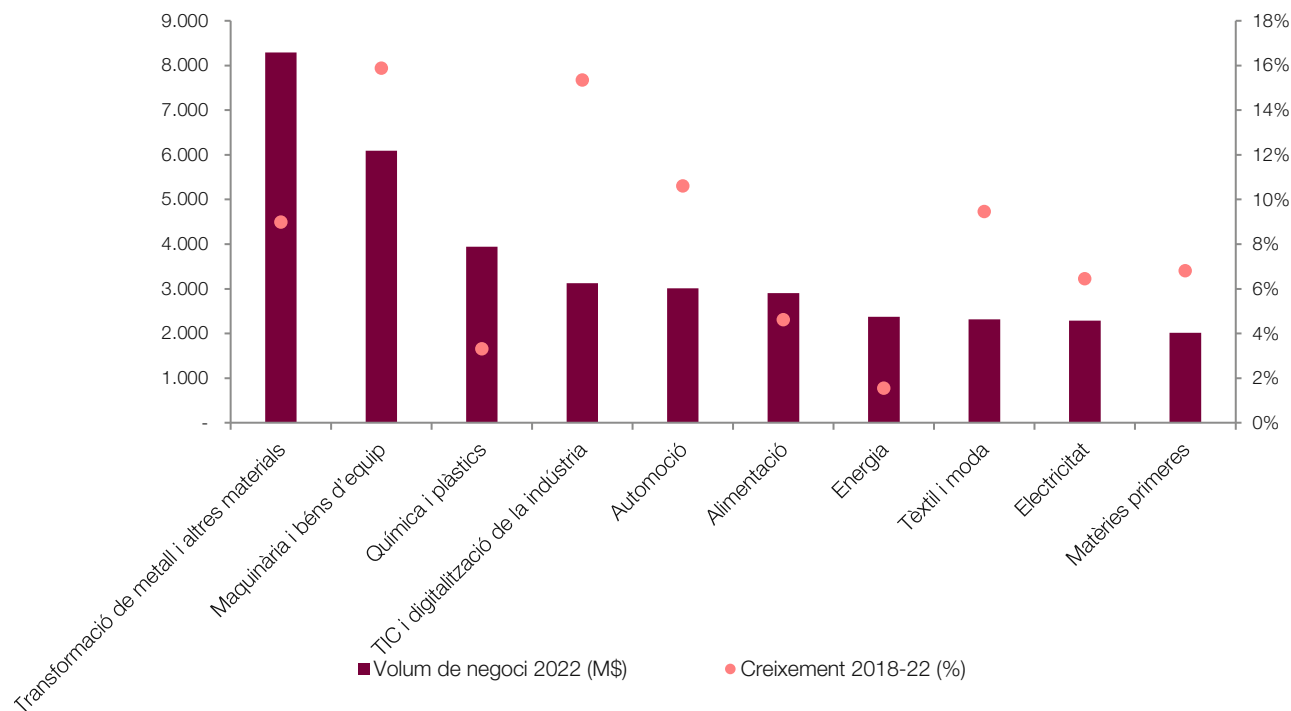
Font: ACCIÓ a partir d'Euromonitor

Principals sectors per creixement del volum de negoci, 2023-27

Sectors	Creixement 2023-27	Creixement 2018-22
Indústria farmacèutica	13,90%	29,37%
Altres manufactures de disseny	13,62%	36,18%
Videojocs	13,46%	38,32%
Salut animal	13,37%	2,70%
Cosmètica	13,09%	23,08%
Automoció	12,74%	22,29%
Altres indústries del transport	12,58%	36,27%
Mobilitat ferroviària	11,83%	34,32%
Esports	11,81%	24,35%
Electricitat	11,63%	15,77%

Kazakhstan: Sectors per volum d'importacions

Principals sectors per volum d'importacions, 2022



Font: ACCIÓ a partir d'Euromonitor

Principals sectors per creixement del volum d'importacions, 2018-22

Sectors	Creixement 2018-22
Salut animal	107,51%
Altres indústries del transport	23,34%
Logística de mercaderies	21,14%
Salut i serveis sanitaris	17,79%
Maquinària i béns d'equip	15,87%
TIC i digitalització de la indústria	15,35%
Motocicleta i mobilitat lleugera	13,58%
Educació i formació i serveis editorials	12,06%
Automoció	10,60%
Indústria farmacèutica	10,48%

Kazakhstan: Proveïdors principals

Proveïdors principals, 2022

(% sobre total importacions)



Rússia
34,7%



Xina
21,9%



Alemanya
4,5%



Estats Units
3,8%



Turquia
3,2%

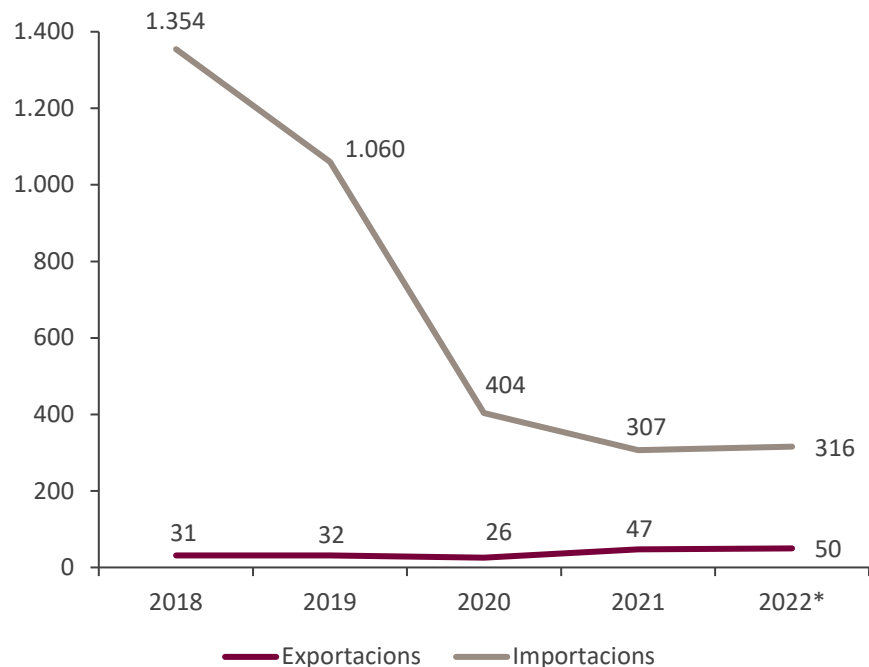
Font: ITC-Trademap



Relacions comercials Catalunya – Kazakhstan



71 empreses exportadores regulars a Kazakhstan.



Nota: Dades en milions d'euros

*Dades provisionals

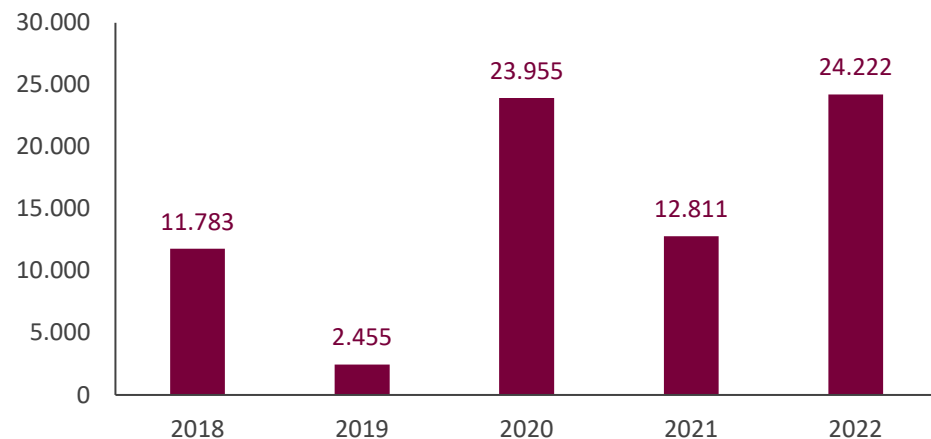
Font: ACCIÓ a partir de l'ICEX

	Exportacions	Imports
Taxa de variació 2021/2022	6,4%	3,0%
Principals productes (pes s/total exportat/importat al país en %)	Peces de vestir (38,4%) Maquinària (7,3%) Perfumeria i cosmètica (6,9%)	Combustibles (86,7%)
Exportacions/imports catalanes al país s/total exportat/importat per Catalunya (pes en %)	0,1%	0,3%
Exportacions/imports catalanes al país s/total exportat/importat al país per Espanya (pes en %)	24,8%	11,2%

Inversió estrangera (I)

Kazakhstan a Catalunya

Evolució de la inversió (milers d'euros)



- La **inversió de Kazakhstan a Catalunya** ha estat de **75,2** milions d'euros en els darrers cinc anys. Va destacar el 2020, amb **24,0** milions d'euros, principalment en construcció d'edificis i el 2022 amb **24,2** milions d'euros.
- La Inversió Estrangera Directa (IED) rebuda de Kazakhstan el 2022 correspon principalment a construcció d'edificis (63,4%) i a activitats immobiliàries (34,4%).
- La inversió de Kazakhstan el 2022 representa el **0,6%** del total de la inversió rebuda per Catalunya, i el **100%** del total invertit a l'Estat espanyol des de Kazakhstan.

Font: ACCIÓ a partir de Datainves-Ministerio de Industria, Comercio y Turismo

Inversió estrangera (II)

Catalunya a Kazakhstan

- La **inversió de Catalunya a Kazakhstan** és inexistent en els darrers cinc anys.

Font: ACCIÓ a partir de Datainves-Ministerio de Industria, Comercio y Turismo

Empreses catalanes establertes a Kazakhstan

4 filials catalanes de 3 empreses matriu

- GRUPO FERRER INTERNACIONAL SA
- FLUIDRA SA
- GLOVOAPP23 SL

Nota: les dades inclouen empreses catalanes que tenen com a mínim una filial a l'exterior en la qual participen amb una inversió mínima del 10% del capital de la filial. A efectes d'aquest càlcul, es considera empresa catalana aquella que té la seu social a Catalunya, independentment de l'origen del seu capital (pot ser estranger). Les darreres dades agregades disponibles corresponen a 2022.



Empreses kazakhs establertes a Catalunya

1 filial kazakh de 1 empresa matriu

- DIADA INVESTMENT & REAL ESTATE S.L. (Verus Praedium International Too))

Nota: les dades inclouen empreses estrangeres establertes a Catalunya. A efectes d'aquest càlcul, es considera empresa estrangera aquella que té un establiment permanent a Catalunya, independentment de si hi té la seva seu social (pot estar fora de Catalunya) i té un mínim del 50% de capital d'origen estranger. Entre parèntesis les empreses matriu. Les darreres dades agregades disponibles corresponen a 2022.



Oportunitats de negoci internacional a Kazakhstan (I)



Tèxtil i moda

El Kazakhstan depèn d'importació de roba, tèxtil i calçat

El mercat kazakh de roba, tèxtil i calçat va créixer un 50 % l'any 2022, mentre que la quota dels fabricants locals va baixar fins al 9 %; tot plegat, malgrat que el Kazakhstan és proveïdor de cotó i altres matèries primeres. El Kazakhstan, un proveïdor de matèries primeres dels importants, exporta gairebé el 85 % de les fibres que produeix, mentre que al país tan sols se'n transforma el 15 %. Els costos de transformació no permeten als productors locals competir amb els articles importats. Només en el segment de roba interior, el Kazakhstan depèn fins al 98,8 % de les importacions, les quals el 2022 van demostrar el creixement de més del 170 % anual. Tenen interès tant per la roba acabada com pels teixits acabats, accessoris..., per a la confecció.

El sector químic: segon en les importacions del Kazakhstan.

El volum de mercat químic del Kazakhstan es valora en 3.500 milions de dòlars. Tot i que la producció nacional creix any rere any, l'any anterior la quota dels productes químics importats va ser superior al 93 %. Per més que en l'última dècada el Kazakhstan hagi llançat la producció de químics (polipropilè, sodi càustic, àcid clorhídric, xampús, cosmètics, etc.) pròpia, el país encara depèn molt de productes químics importats. La quota de la producció nacional dels químics industrials és del 65,4 %: per al sector agrari, 22,1 %; petroquímica, 11,5 %; química fina i altres especialitats, només el 0,9 %. El país necessita grans volums de sodi calcinat i càustic, fertilitzants potàssics, urea i cianur de sodi. Els principals consumidors de productes químics són el sector miner, metal·lúrgic, agrícola, farmacèutic i de la construcció, entre d'altres.



Química i plàstics

Nota: Oportunitats ordenades en base a l'Índex d'oportunitats de negoci internacionals 2023. Font: ACCIÓ

Oportunitats de negoci internacional a Kazakhstan (II)



Salut i
serveis
sanitaris

Modernització del sector hospitalari al Kazakhstan

El Banc Europeu de Reconstrucció i Desenvolupament dona suport al nou programa de modernització dels hospitals públics, amb la qual cosa crea les oportunitats en disseny i subministrament per a les empreses catalanes del sector. El Kazakhstan ha heretat el sistema sanitari de l'època soviètica i, des d'aleshores, els fluxos d'inversió al sector han estat minsos. De resultes, la sanitat, les infraestructures i l'equipament mèdic del país estan desfasats: el Ministeri de Sanitat del Kazakhstan calcula que l'obsolescència i el desgast de l'equipament mèdic és superior al 37 %. Per tot plegat, es generen més oportunitats en equipament hospitalari, consultories tècniques i subministrament de material mèdic.

Nota: Oportunitats ordenades en base a l'Índex d'oportunitats de negoci internacionals 2023. Font: ACCIÓ

Nota econòmica

ACCIÓ

Generalitat de Catalunya



Els continguts d'aquest document estan subjectes a una llicència Creative Commons. Si no se n'indica el contrari, se'n permet la reproducció, distribució i comunicació pública sempre que se'n citi l'autor, no se'n faci un ús comercial i no se'n distribueixin obres derivades. Podeu consultar un resum dels termes de la llicència a: <https://creativecommons.org/licenses/by-nc-nd/4.0/>

Realització

Unitat d'Estratègia i Intel·ligència Competitiva d'ACCIÓ



Passeig de Gràcia, 129
08008 Barcelona

accio.gencat.cat
catalonia.com

 @accio_cat

 @Catalonia_TI

Més informació sobre el país:

<https://www.accio.gencat.cat/ca/paisos/europa-oriental-i-asia-central/kazakhstan/>

