

Novembre del 2023

Nota econòmica

Hongria



Hongria: Dades generals

Dades Generals

Superfície	93.028 km ²
Població	9,7 milions de persones
Densitat de població	106,4 hab./km ²
Idioma	Hongarès (oficial, 99,6%), Anglès (16%), Alemany (11,2%), Rus (1,6%), Romanès (1,3%), Francès (1,2%), altres (4,2%)
Moneda	Fòrint, 1 EUR = 391,29 HUF (tipus de canvi mig 2022)
Esperança de vida	77,4 anys
Religió	Catòlica romana (37,2%) Calvinista (11,6%) Luterana (2,2%) Catòlica grega (1,8%) Cap (18,2%)
Taxa d'alfabetització + 15 anys	99,1%

Font: The World Factbook (CIA), WEO (FMI), World Bank, BCE



Hongria: Quadre macroeconòmic i infraestructures

Quadre Macroeconòmic 2022

Creixement econòmic	2022: 4,6%	2023: -0,3% (e)	2024: 3,1% (e)
PIB (PPP)	408.111 M\$		
Agricultura	3,9%		
Indústria	31,3%		
Serveis	64,8%		
PIB per càpita (PPP)	42.121,1 \$		
Inflació	14,5%		
Taxa d'atur	3,6%		
Deute públic	73,3% del PIB		
Balança compte corrent	-8,0% del PIB		
Risc creditici	BBB-		

Infraestructures

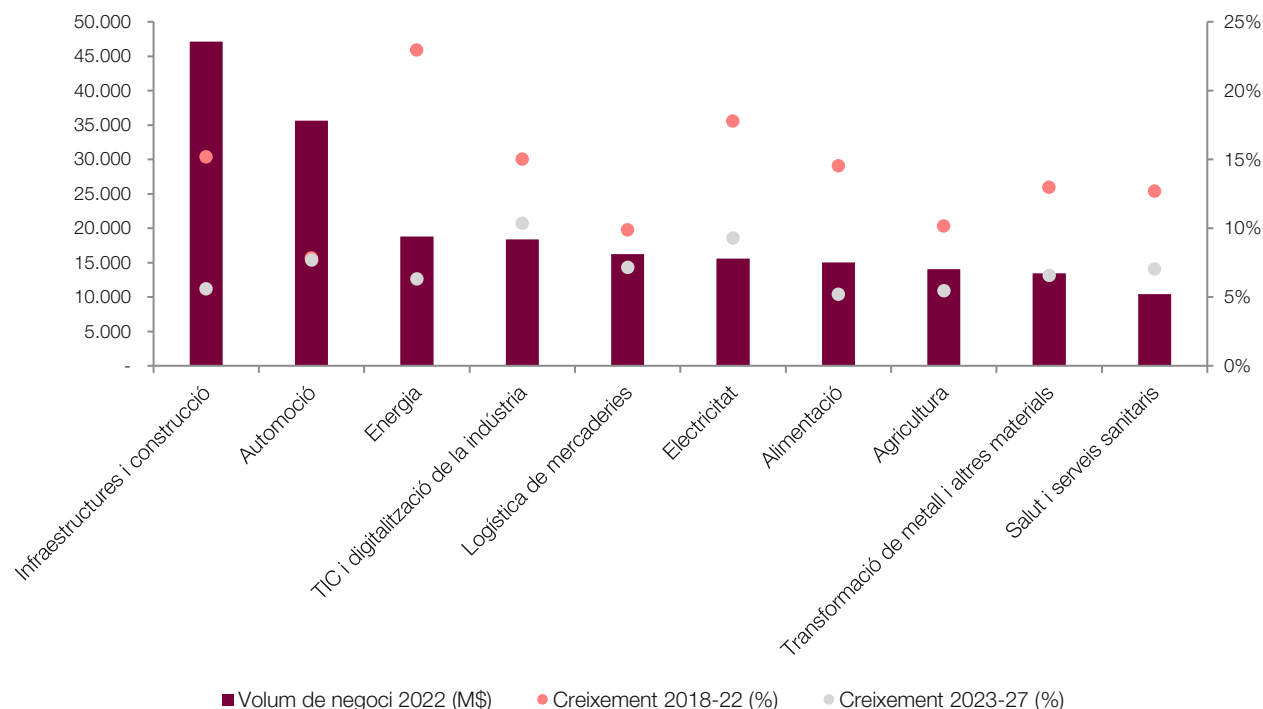
Aeroports	20
Aeroport principal	Budapest Ferenc Liszt International Airport
Xarxa ferroviària	7.687 km
Carreteres	203.601 km
Ports principals	Baja, Csepel, Dunaujvaros, Gyor-Gonyu, Mohacs

Font: The World Factbook (CIA), WEO (FMI), S&P

(e) estimació

Hongria: Sectors per volum de negoci

Principals sectors per volum de negoci, 2022



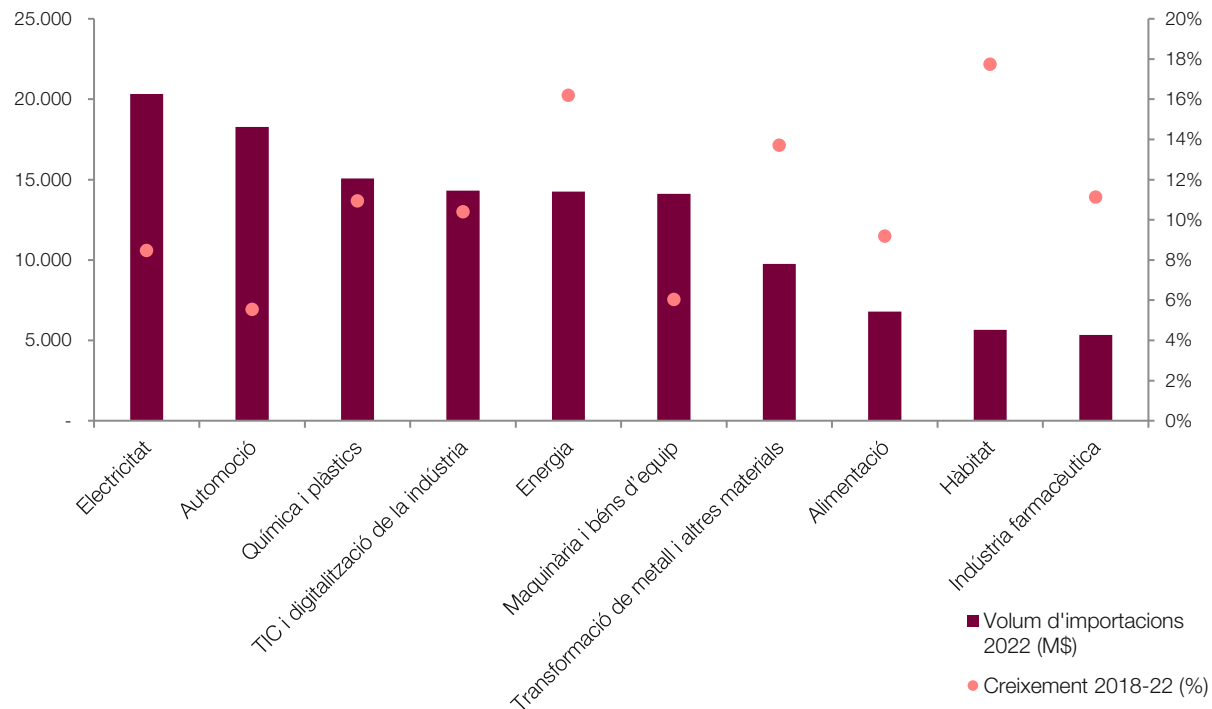
Font: ACCIÓ a partir d'Euromonitor

Principals sectors per creixement del volum de negoci, 2023-27

Sectors	Creixement 2023-27	Creixement 2018-22
Esports	11,18%	11,54%
Altres manufactures de disseny	10,45%	9,94%
Videojocs	10,39%	10,50%
TIC i digitalització de la indústria	10,37%	15,02%
Maquinària i béns d'equip	9,94%	8,37%
Electricitat	9,30%	17,77%
Biotecnologia	8,47%	8,60%
Motocicleta i mobilitat lleugera	8,30%	27,42%
Turisme i oci	8,02%	14,21%
Mobilitat ferroviària	7,93%	17,34%

Hongria: Sectors per volum d'importacions

Principals sectors per volum d'importacions, 2022



Font: ACCIÓ a partir d'Euromonitor

Principals sectors per creixement del volum d'importacions, 2018-22

Sectors	Creixement 2018-22
Turisme i oci	46,44%
Salut i serveis sanitaris	38,46%
Videojocs	28,01%
Altres manufactures de disseny	27,79%
Residus	18,08%
Infraestructures i construcció	17,82%
Hàbitat	17,74%
Energia	16,19%
Agricultura	14,43%
Transformació de metall i altres materials	13,71%

Hongria: Proveïdors principals

Proveïdors principals, 2022 (% sobre total importacions)



Alemanya
21,2%



Àustria
7,2%



Xina
6,8%



Eslovàquia
6,7%

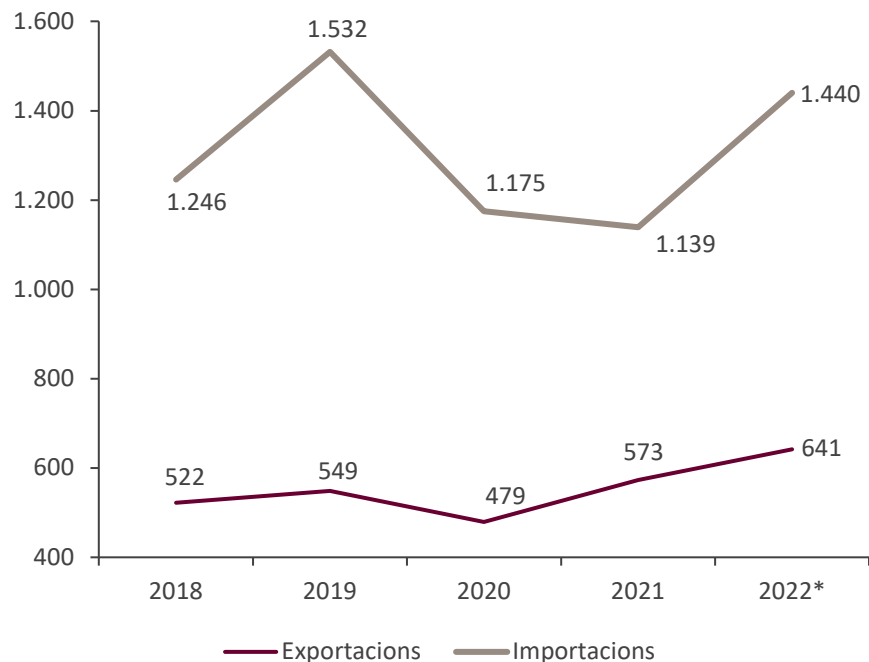


Rússia
6,1%

Font: ITC-Trademap



Relacions comercials Catalunya – Hongria



Nota: Dades en milions d'euros

*Dades provisionals

Font: ACCIÓ a partir de l'ICEX



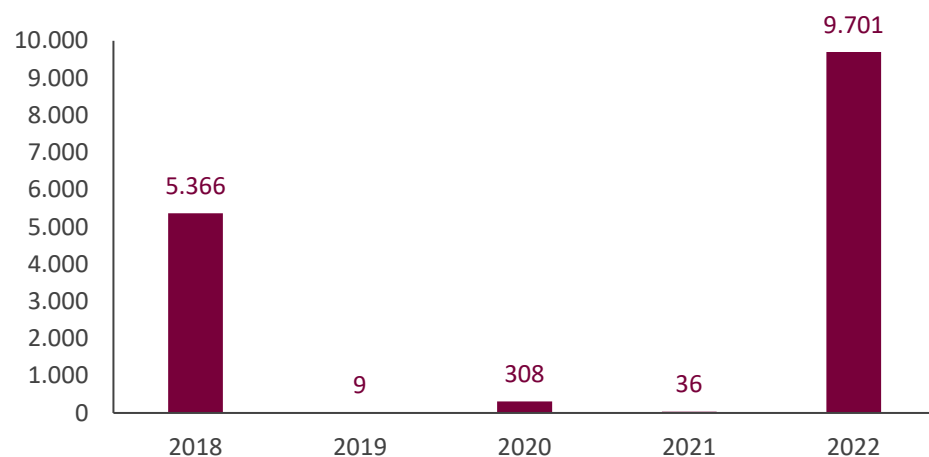
987 empreses exportadores regulars a Hongria.

	Exportacions	Imports
Taxa de variació 2021/2022	12,3%	27,2%
Principals productes (pes s/total exportat/importat al país en %)	Vehicles (12,6%) Plàstics (11,7%) Carn de porc (11,7%)	Vehicles (28,8%) Maquinària (25,0%) Aparells i material elèctric (21,3%)
Exportacions/imports catalanes al país s/total exportat/importat per Catalunya (pes en %)	0,7%	1,3%
Exportacions/imports catalanes al país s/total exportat/importat al país per Espanya (pes en %)	31,4%	43,5%

Inversió estrangera (I)

Hongria a Catalunya

Evolució de la inversió (milers d'euros)



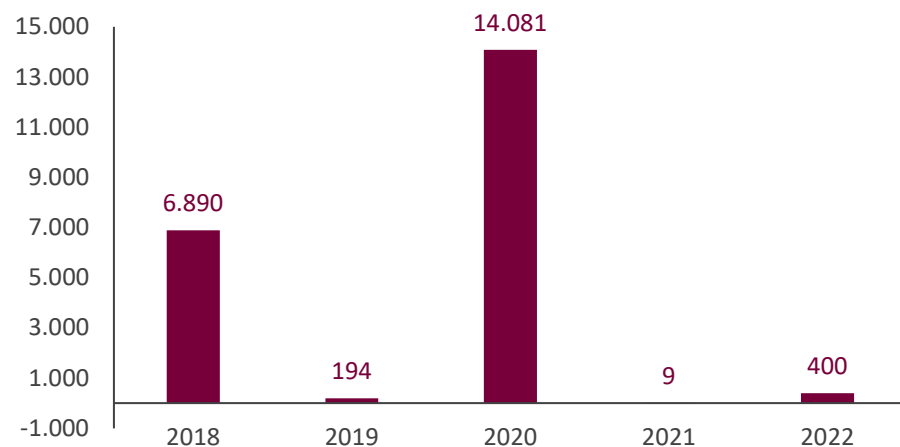
- La **inversió d'Hongria a Catalunya** ha estat de **15,4** milions d'euros en els darrers cinc anys. Van destacar especialment el 2018, amb **5,4** milions d'euros (fonamentalment en comerç) i el 2022 amb **9,7** milions d'euros.
- El **92,8%** de la Inversió Estrangera Directa (IED) rebuda d'Hongria el 2022 correspon a serveis d'allotjament.
- La inversió d'Hongria el 2022 representa el **0,2%** del total de la inversió rebuda per Catalunya i el **41,6%** del total invertit a l'Estat espanyol des d'Hongria.

Font: ACCIÓ a partir de Datainves-Ministerio de Industria, Comercio y Turismo

Inversió estrangera (II)

Catalunya a Hongria

Evolució de la inversió (milers d'euros)



- La **inversió de Catalunya a Hongria** ha estat de **21,6** milions d'euros en els darrers cinc anys. Van destacar principalment el 2018, amb **6,9** milions d'euros destinats principalment a la fabricació de productes farmacèutics, i el 2020, amb **14,1** milions d'euros destinats fonamentalment al subministrament d'energia elèctrica. La inversió de 2022 ha estat de tan sols **400.000** euros.
- La totalitat de la inversió de Catalunya a Hongria el 2022 s'ha destinat al subministrament de gas per canonada.
- La inversió de Catalunya a Hongria el 2022 representa el **0,1%** del total de la inversió realitzada per Catalunya i l'**11,9%** del total invertit des de l'Estat espanyol a Hongria.

Font: ACCIÓ a partir de Datainves-Ministerio de Industria, Comercio y Turismo

Empreses catalanes establertes a Hongria

75 filials catalanes de 52 empreses matriu

- ROCA CORPORACIÓN EMPRESARIAL SA
- PUNTO FA SL
- WERFENLIFE SA.
- INTERMAS NETS SA
- VOPI 4 SA
- SALICRU SA
- SCHARLAU SCIENCE GROUP SL
- GRUP VOLUMETRIC SL
- MANUFACTURAS MAX PLASTIC SA
- DIVASA FARMAVIC SA

Nota: les dades inclouen empreses catalanes que tenen com a mínim una filial a l'exterior en la qual participen amb una inversió mínima del 10% del capital de la filial. A efectes d'aquest càlcul, es considera empresa catalana aquella que té la seu social a Catalunya, independentment de l'origen del seu capital (pot ser estranger). Les darreres dades agregades disponibles corresponen a 2022.



Empreses hongareses establertes a Catalunya

8 filials hongareses de 8 empreses matriu

- AGROHOF GROUP S.L. (Agrohof Kereskedelmi es Szologaltato Korlatolte fele)
- GEDEON RICHTER IBERICA SA (*Richter Gedeon Vegyeszeti Gyar Rt*)
- FIRST LINE CAMBRILS SL (*Maximont Ipari, Szerelo És Szologáltató Korlátolt Felelosségu Társaság*)
- BAY CREE INVEST SL ("*Ferenc Ter*" Ingatlanfejleszto Korlatolt Felelosse)
- CHIMNEY CAKE ESPANA SL (*Arago Befektetési Holding Zártkörűen Muködo Részvény társaság*)
- HECINEMAX SOCIEDAD ANONIMA (*Dunai Kikoto Korlatolt Felelossegu Tarsasag*)
- MIRAGE SPORT SL (*Galvanize Nutrition Korlátolt Felelosségu Társaság*)

Nota: les dades inclouen empreses estrangeres establertes a Catalunya. A efectes d'aquest càlcul, es considera empresa estrangera aquella que té un establiment permanent a Catalunya, independentment de si hi té la seva seu social (pot estar fora de Catalunya) i té un mínim del 50% de capital d'origen estranger. Entre parèntesis les empreses matriu. Les darreres dades agregades disponibles corresponen a 2023.



Oportunitats de negoci internacional a Hongria



Automoció

Indústria automoció a Hongria: punt de mira d'inversions internacionals

Hongria s'ha convertit, durant els últims anys, en l'objectiu primordial d'inversions a Europa, amb inversions d'Opel, Suzuki, Audi, BMW i Mercedes, i és actualment el principal impulsor de la producció industrial al país. La indústria de l'automòbil a Hongria dona feina a 175.000 treballadors en més de 900 empreses i ja suposa el 20 % de les exportacions del país. Això brinda oportunitats interessants per a pimes i proveïdors del sector de l'automoció, equipaments, serveis connexos, així com en l'àmbit de la innovació en noves tècniques i processos de fabricació, materials, ús eficient de l'energia, etc.

Equipament de diagnòstic i d'instruments mèdics

El creixement econòmic experimentat per l'economia hongaresa ha incrementat la demanda d'equipament mèdic. Els proveïdors d'equipament mèdic es podrien beneficiar de la proposta de renovació de la infraestructura hospitalària fins al 2025. El mercat hongarès suposa una oportunitat excel·lent en tecnologies sofisticades aplicades a la salut, l'atenció dental i altres equipaments de diagnòstic mèdic, cirurgia, etc. La infraestructura hospitalària actual es troba molt obsoleta i cal renovar-la.



Salut i serveis sanitaris

Nota: Oportunitats ordenades en base a l'Índex d'oportunitats de negoci internacionals 2023. Font: ACCIÓ

Nota econòmica

ACCIÓ

Generalitat de Catalunya



Els continguts d'aquest document estan subjectes a una llicència Creative Commons. Si no se n'indica el contrari, se'n permet la reproducció, distribució i comunicació pública sempre que se'n citi l'autor, no se'n faci un ús comercial i no se'n distribueixin obres derivades. Podeu consultar un resum dels termes de la llicència a: <https://creativecommons.org/licenses/by-nc-nd/4.0/>

Realització

Unitat d'Estratègia i Intel·ligència Competitiva d'ACCIÓ



Passeig de Gràcia, 129
08008 Barcelona

accio.gencat.cat
catalonia.com

 @accio_cat

 @Catalonia_TI

Més informació sobre el país:

<https://www.accio.gencat.cat/ca/paisos/europa-oriental-i-asia-central/hongria/>

