

Novembre del 2023

Nota econòmica

Filipines



Filipines: Dades generals

Dades Generals

Superfície	300.000 km ²
Població	111,6 milions de persones
Densitat de població	381,9 hab./km ²
Idioma	Filipí (oficial) Anglès (oficial)
Moneda	Peso filipí, 1 EUR = 57,31 PHP (tipus de canvi mig 2022)
Esperança de vida	70,5 anys
Religió	Catòlica Romana (78,8%) Musulmana (6,4%) Iglesia ni Cristo (2,6%) Altres cristianes (3,9%)
Taxa d'alfabetització + 15 anys	96,3%



Font: The World Factbook (CIA), WEO (FMI), World Bank, BCE

Filipines: Quadre macroeconòmic i infraestructures

Quadre Macroeconòmic 2022

Creixement econòmic	2022: 7,6%	2023: 5,3% (e)	2024: 5,9% (e)
PIB (PPP)	1.170.968 M\$		
Agricultura	9,6%		
Indústria	30,6%		
Serveis	59,8%		
PIB per càpita (PPP)	10.495,4 \$		
Inflació	5,8%		
Taxa d'atur	5,4%		
Deute públic	57,5% del PIB		
Balança compte corrent	-4,5% del PIB		
Risc creditici	BBB+		

Infraestructures

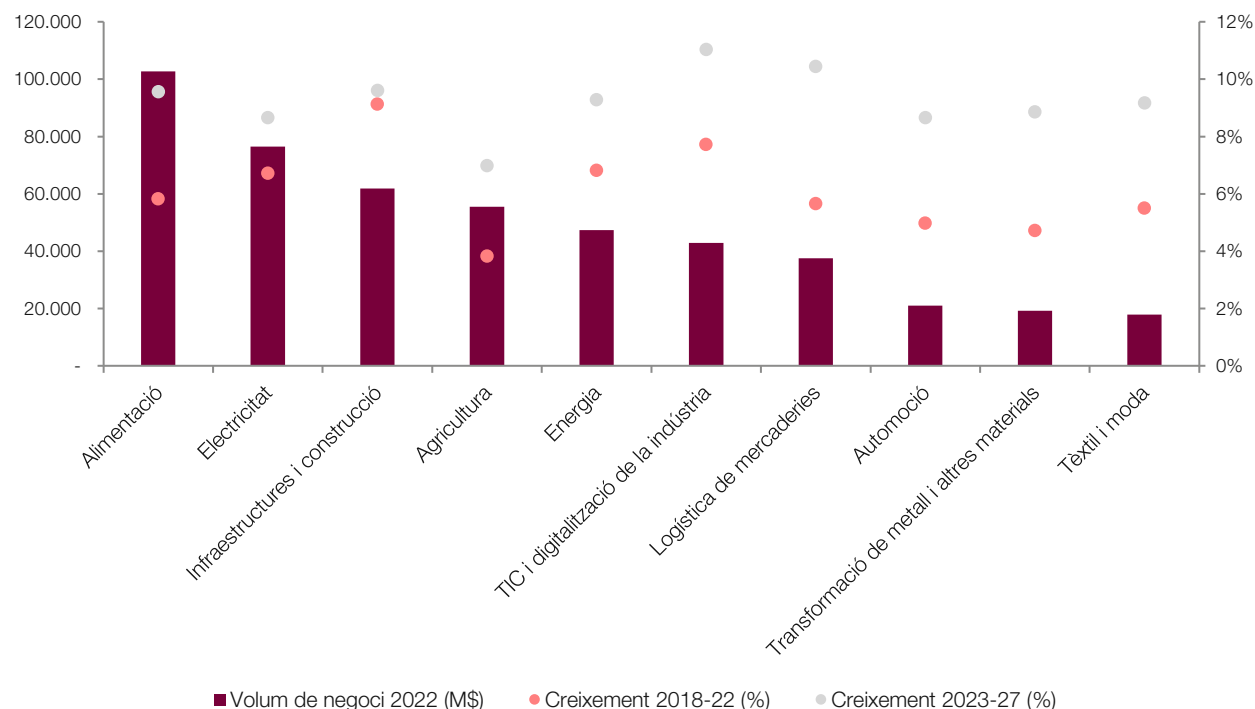
Aeroports	89
Aeroport principal	Ninoy Aquino International Airport
Xarxa ferroviària	77 km
Carreteres	216.387 km
Ports principals	Manila

Font: The World Factbook (CIA), WEO (FMI), S&P

(e) estimació

Filipines: Sectors per volum de negoci

Principals sectors per volum de negoci, 2022



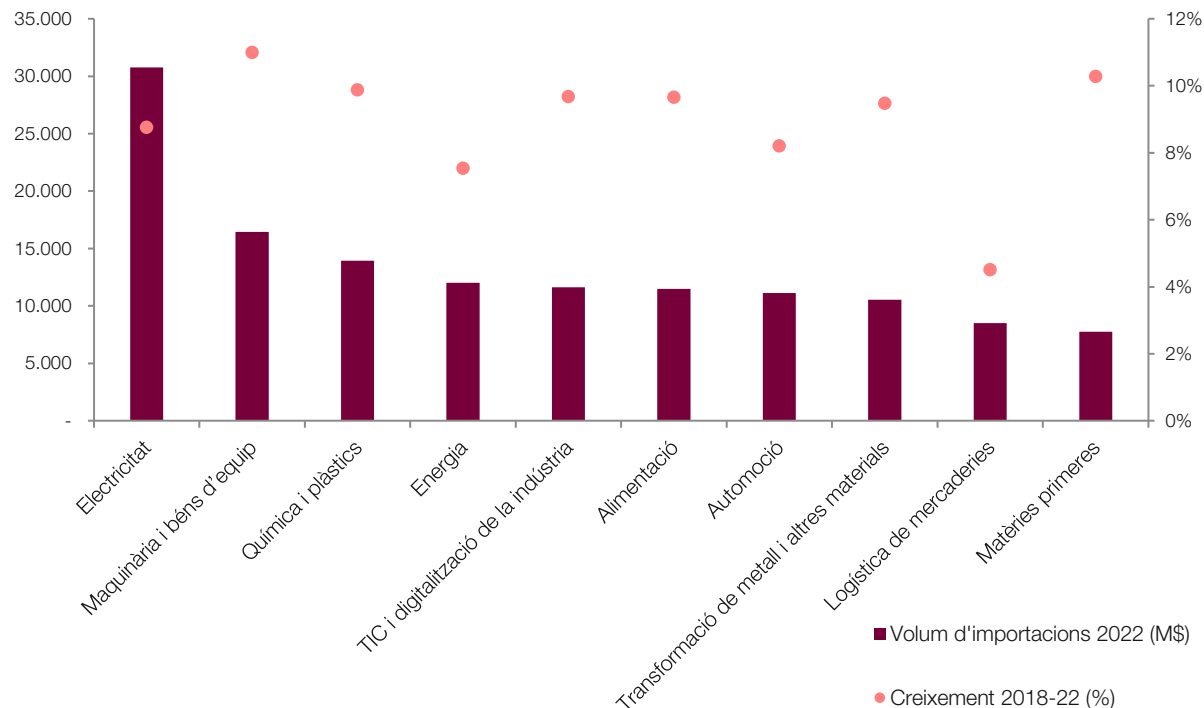
Font: ACCIÓ a partir d'Euromonitor

Principals sectors per creixement del volum de negoci, 2023-27

Sectors	Creixement 2023-27	Creixement 2018-22
Altres indústries del transport	14,50%	11,33%
Videojocs	12,54%	8,38%
Altres manufactures de disseny	12,12%	8,07%
Biotecnologia	12,06%	6,85%
Audiovisual	11,83%	7,85%
Maquinària i béns d'equip	11,48%	6,76%
Aigua	11,24%	6,93%
TIC i digitalització de la indústria	11,05%	7,72%
Logística de mercaderies	10,45%	5,66%
Residus	10,34%	5,80%

Filipines: Sectors per volum d'importacions

Principals sectors per volum d'importacions, 2022



Font: ACCIÓ a partir d'Euromonitor

Principals sectors per creixement del volum d'importacions, 2018-22

Sectors	Creixement 2018-22
Mobilitat ferroviària	23,54%
Turisme i oci	12,91%
Videojocs	12,83%
Altres manufactures de disseny	12,67%
Altres indústries del transport	11,50%
Maquinària i béns d'equip	11,00%
Audiovisual	10,78%
Vins, caves i begudes	10,48%
Matèries primeres	10,28%
Química i plàstics	9,88%

Filipines: Proveïdors principals

Proveïdors principals, 2022 (% sobre total importacions)



Xina
20,4%



Indonèsia
9,6%



Japó
9,0%



Corea del Sud
8,7%

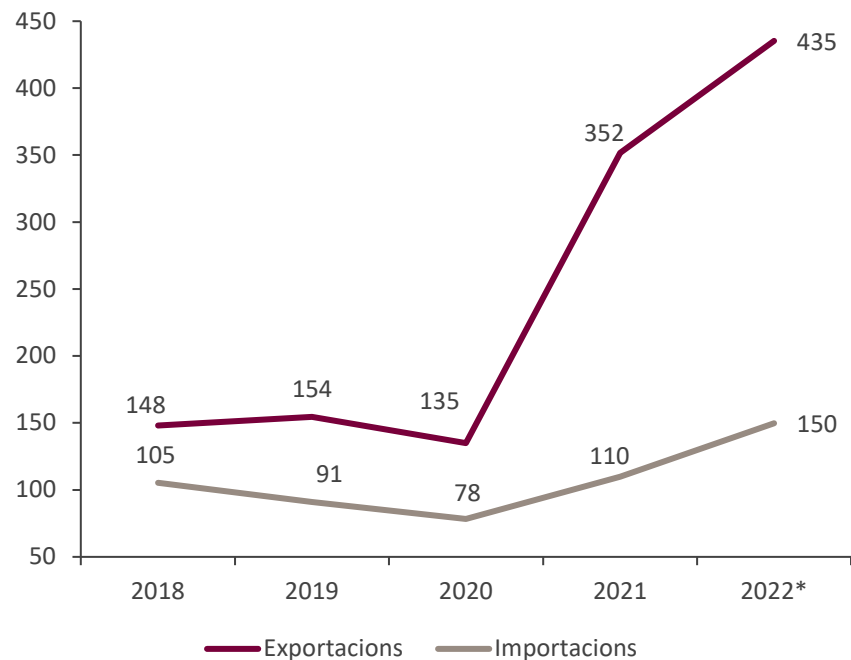


Estats Units
6,6%

Font: ITC-Trademap



Relacions comercials Catalunya – Filipines



Nota: Dades en milions d'euros

*Dades provisionals

Font: ACCIÓ a partir de l'ICEX



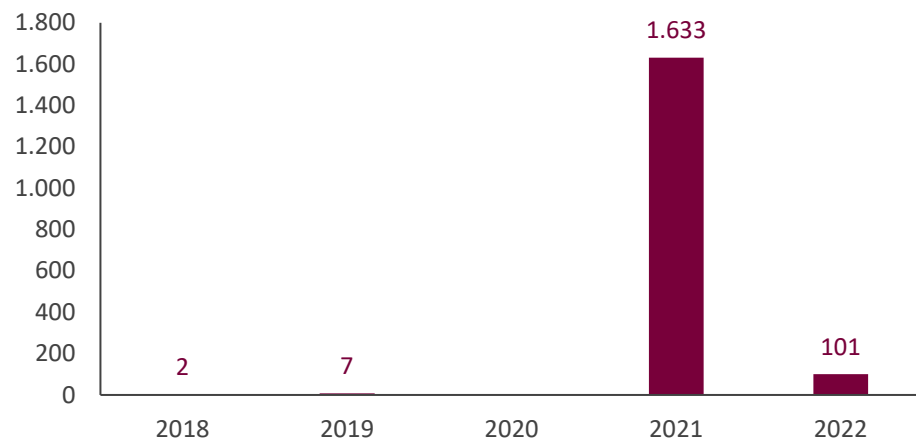
295 empreses exportadores regulars a Filipines.

	Exportacions	Imports
Taxa de variació 2021/2022	23,7%	36,3%
Principals productes (pes s/total exportat/importat al país en %)	Carn (56,6%) Begudes alcohòliques (20,3%) Prod. farmacèutics (4,1%)	Oli de coco (47,7%) Aparells i material elèctric (18,7%) Calçat (6,3%)
Exportacions/imports catalanes al país s/total exportat/importat per Catalunya (pes en %)	0,5%	0,1%
Exportacions/imports catalanes al país s/total exportat/importat al país per Espanya (pes en %)	42,7%	34,9%

Inversió estrangera (I)

Filipines a Catalunya

Evolució de la inversió (milers d'euros)



- La **inversió de Filipines a Catalunya** ha estat de només **1,7** milions d'euros en els darrers cinc anys, concentrats fonamentalment en el 2021, quan la inversió va ser d'**1,6** milions d'euros, en activitats de consultoria de gestió empresarial. El 2022 la inversió va ser de tan sols **101.420** euros.
- El **50,7%** de la Inversió Estrangera Directa (IED) rebuda de Filipines el 2022 correspon a fabricació de productes farmacèutics, i el **49,3%** a activitats immobiliàries.
- La inversió de Filipines el 2022 representa una part insignificant sobre el total de la inversió rebuda per Catalunya i el **0,3%** del total invertit a l'Estat espanyol des de Filipines.

Font: ACCIÓ a partir de Datainves-Ministerio de Industria, Comercio y Turismo

Inversió estrangera (II)

Catalunya a Filipines

- La **inversió de Catalunya a Filipines** és inexistent en els darrers 5 anys.

Font: ACCIÓ a partir de Datainves-Ministerio de Industria, Comercio y Turismo

Empreses catalanes establertes a Filipines

8 filials catalanes de 8 empreses matriu

- MIGUEL TORRES SA
- MIQUEL Y COSTAS & MIQUEL SA
- LABORATORIOS HIPRA SA
- ENCOFRADOS J ALSINA SA
- GINPER SL
- INVERSIONES Y SERVICIOS PUBLICITARIOS SL

Nota: les dades inclouen empreses catalanes que tenen com a mínim una filial a l'exterior en la qual participen amb una inversió mínima del 10% del capital de la filial. A efectes d'aquest càlcul, es considera empresa catalana aquella que té la seu social a Catalunya, independentment de l'origen del seu capital (pot ser estranger). Les darreres dades agregades disponibles corresponen a 2022.



Empreses filipines establertes a Catalunya

4 filials filipines de 3 empreses matriu

- EUROBAYAD S.L. (*Ventaja International Corp*)
- EUROPEAN NICKEL SPAIN SL (*Dmci Holdings Inc*)
- ZIPP VENTURES S.L (*Ultra Bio Corporation*)
- EUROPEAN NICKEL HOLDING IBERIA SL (*Dmci Holdings Inc*)

Nota: les dades inclouen empreses estrangeres establertes a Catalunya. A efectes d'aquest càlcul, es considera empresa estrangera aquella que té un establiment permanent a Catalunya, independentment de si hi té la seva seu social (pot estar fora de Catalunya) i té un mínim del 50% de capital d'origen estranger. Entre parèntesis les empreses matriu. Les darreres dades agregades disponibles corresponen a 2023.



Oportunitats de negoci internacional a Filipines



Alimentació

Les vendes de "packaged food" van créixer un 35,1 % del 2018 al 2022.

L'augment en aquest període suposa entorn de 4.500 milions d'USD i entre el 2022 i el 2026 es preveuen vendes de 4.000 milions addicionals, un creixement del 23,2 %. Un fort creixement econòmic, sector turístic pròsper, una gran població juvenil i l'expansió de grans cadenes minoristes estan contribuint al creixement de la indústria. Mentre que els productes produïts a nivell nacional representen al voltant del 70 % del subministrament total d'aliments, els comerciants continuen sent optimistes que les vendes de productes importats d'aliments i begudes continuaran creixent, ja que els consumidors sempre busquen varietat.

L'electrònica és la columna vertebral de les exportacions filipines

L'exportació de productes electrònics, en particular de semiconductors, suposa gairebé la meitat del total d'exportacions de Filipines. L'aprovació de la CHIPS Act als EUA pot arribar a ser beneficiosa per l'estreta relació entre ambdós països. Filipines també busca atraure majors inversions per escalar posicions en la cadena de valor global del sector dels semiconductors i en subsectors d'alt creixement com electrònica de consum, biomèdica, etc., tot generant alhora noves oportunitats a proveïdors del sector (equips de soldadura...).



TIC i electrònica

Nota: Oportunitats ordenades en base a l'Índex d'oportunitats de negoci internacionals 2023. Font: ACCIÓ

Oportunitats de negoci internacional a Filipines (II)



Agricultura

Les exportacions agrícoles són crítiques per al sector exterior nacional

El sector agrícola és encara gairebé el 9 % del PIB i suposa el 24 % de la força laboral. A banda, l'exportació de productes com la banana o l'oli de coco tenen un pes molt elevat sobre el total nacional. Amb les mesures progressivament més restrictives pel que fa a l'ús d'insecticides i pesticides, nivells de residu, etc. al món desenvolupat, els exportadors de Filipines es veuen obligats a modernitzar les plantacions i, en particular, a fer ús de fertilitzants i productes nutricionals innovadors que permetin reduir l'ús dels primers.

Nota: Oportunitats ordenades en base a l'Índex d'oportunitats de negoci internacionals 2023. Font: ACCIÓ

Nota econòmica

ACCIÓ

Generalitat de Catalunya



Els continguts d'aquest document estan subjectes a una llicència Creative Commons. Si no se n'indica el contrari, se'n permet la reproducció, distribució i comunicació pública sempre que se'n citi l'autor, no se'n faci un ús comercial i no se'n distribueixin obres derivades. Podeu consultar un resum dels termes de la llicència a: <https://creativecommons.org/licenses/by-nc-nd/4.0/>

Realització

Unitat d'Estratègia i Intel·ligència Competitiva d'ACCIÓ



Passeig de Gràcia, 129
08008 Barcelona

[accio.gencat.cat](https://accio.gencat.cat/catalonia.com)
[catalonia.com](https://accio.gencat.cat/catalonia.com)

 @accio_cat

 @Catalonia_TI

Més informació sobre el país:

<https://www.accio.gencat.cat/ca/paisos/sud-est-asiatic-i-oceania/filipines/>

