

Novembre del 2023

# Nota econòmica

## Estònia



## Estònia: Dades generals

### Dades Generals

<b>Superfície</b>	45.228 km <sup>2</sup>
<b>Població</b>	1,3 milions de persones
<b>Densitat de població</b>	31,1 hab./km <sup>2</sup>
<b>Idioma</b>	Estonià (oficial, 68,5%) Rus (29,6%) Ucraïnès (0,6%) Altres (1,2%)
<b>Moneda</b>	Euro
<b>Esperança de vida</b>	78,1 anys
<b>Religió</b>	Ortodoxa (16,2%) Luterana (9,9%) Altres (3,1%) Cap (54,1%)
<b>Taxa d'alfabetització + 15 anys</b>	99,9%



Font: The World Factbook (CIA), WEO (FMI), World Bank, BCE

## Estònia: Quadre macroeconòmic i infraestructures

### Quadre Macroeconòmic 2022

<b>Creixement econòmic</b>	2022: -0,5%	2023: -2,3% (e)	2024: 2,4% (e)
<b>PIB (PPP)</b>	60.199 M\$		
<b>Agricultura</b>	2,8%		
<b>Indústria</b>	29,2%		
<b>Serveis</b>	68,1%		
<b>PIB per càpita (PPP)</b>	44.630,1 \$		
<b>Inflació</b>	19,4%		
<b>Taxa d'atur</b>	5,6%		
<b>Deute públic</b>	18,5% del PIB		
<b>Balança compte corrent</b>	-2,9% del PIB		
<b>Risc creditici</b>	AA-		

### Infraestructures

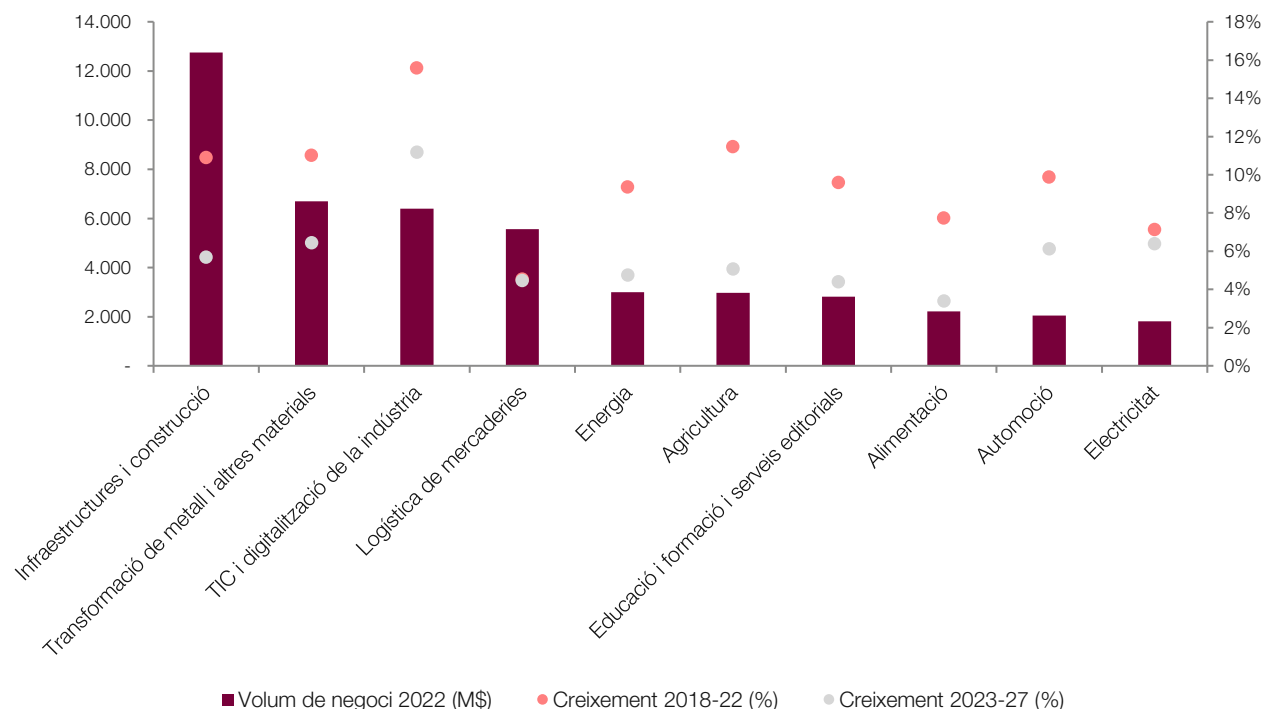
<b>Aeroports</b>	13
<b>Aeroport principal</b>	Lennart Meri Tallinn Airport
<b>Xarxa ferroviària</b>	1.441 km
<b>Carreteres</b>	58.412 km
<b>Ports principals</b>	Kuivastu, Kunda, Muuga, Parnu Reid, Sillamae, Tallinn

Font: The World Factbook (CIA), WEO (FMI), S&P

(e) estimació

## Estònia: Sectors per volum de negoci

### Principals sectors per volum de negoci, 2022



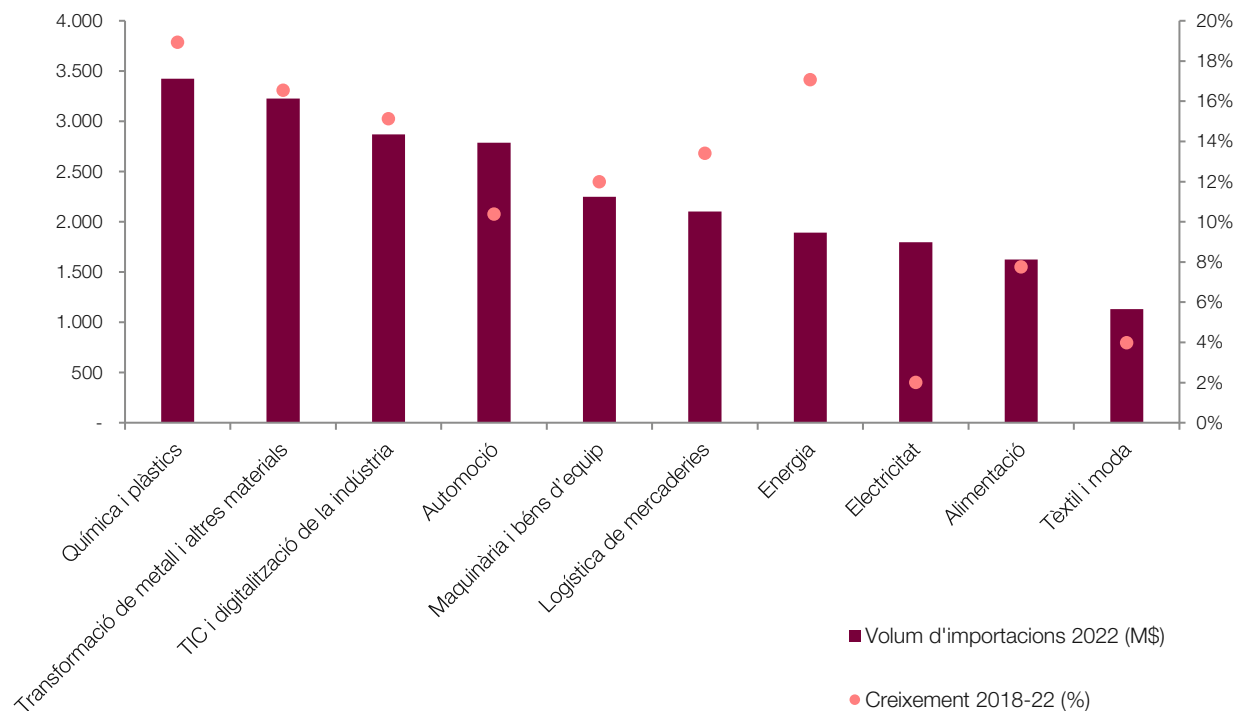
Font: ACCIÓ a partir d'Euromonitor

### Principals sectors per creixement del volum de negoci, 2023-27

Sectors	Creixement 2023-27	Creixement 2018-22
Salut animal	12,42%	15,17%
Serveis de mobilitat	11,59%	17,37%
TIC i digitalització de la indústria	11,19%	15,58%
Videojocs	9,53%	0,85%
Biotecnologia	9,10%	7,54%
Maquinària i béns d'equip	7,87%	11,53%
Motocicleta i mobilitat lleugera	7,33%	12,67%
Salut i serveis sanitaris	7,24%	10,06%
Altres indústries del transport	7,04%	15,64%
Packaging	6,72%	10,61%

## Estònia: Sectors per volum d'importacions

### Principals sectors per volum d'importacions, 2022



Font: ACCIÓ a partir d'Euromonitor

### Principals sectors per creixement del volum d'importacions, 2018-22

Sectors	Creixement 2018-22
Motocicleta i mobilitat lleugera	54,99%
Mobilitat ferroviària	46,28%
Residus	40,81%
Infraestructures i construcció	29,65%
Esports	21,42%
Química i plàstics	18,93%
Indústria farmacèutica	18,19%
Biotecnologia	18,19%
Matèries primeres	17,37%
Energia	17,06%



## Estònia: Proveïdors principals

### Proveïdors principals, 2022 (% sobre total importacions)



**Alemanya**  
9,4%



**Finlàndia**  
9,1%



**Xina**  
8,8%



**Rússia**  
8,4%

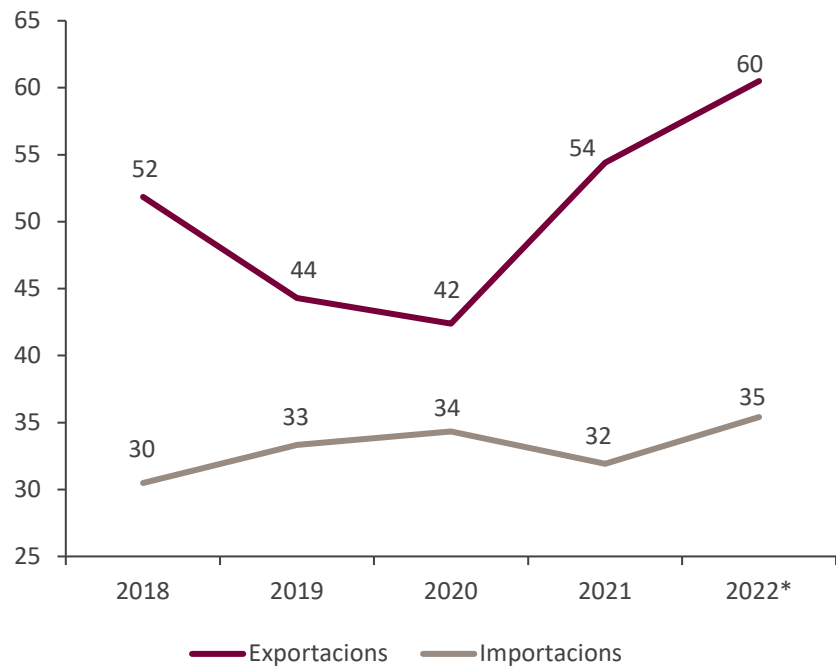


**Lituània**  
6,7%

Font: ITC-Trademap



## Relacions comercials Catalunya – Estònia



Nota: Dades en milions d'euros

\*Dades provisionals

Font: ACCIÓ a partir de l'ICEX



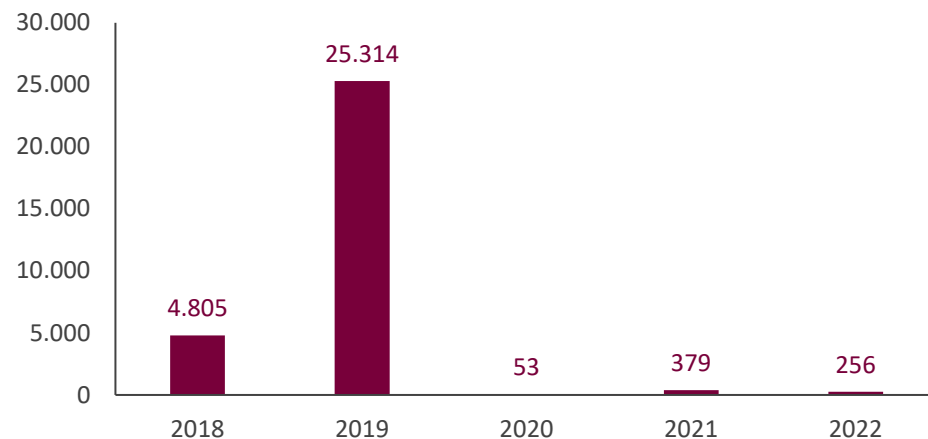
469 empreses exportadores regulars a Estònia.

	Exportacions	Importacions
Taxa de variació 2021/2022	11,3%	13,8%
Principals productes (pes s/total exportat/importat al país en %)	Plàstics (12,9%) Maquinària (12,3%) Fruita (7,5%)	Mobles (22,5%) Matèries colorants (14,7%) Plàstics (12,6%)
Exportacions/importacions catalanes al país s/total exportat/importat per Catalunya (pes en %)	0,1%	<0,1%
Exportacions/importacions catalanes al país s/total exportat/importat al país per Espanya (pes en %)	18,5%	19,3%

## Inversió estrangera (I)

### Estònia a Catalunya

Evolució de la inversió (milers d'euros)



- La **inversió d'Estònia a Catalunya** ha estat de **30,8** milions d'euros en els darrers cinc anys. Va destacar especialment el 2019, amb **25,3** M€ (principalment en activitats de jocs d'atzar i apostes). La inversió el 2022 va ser de només **256.000** euros.
- Un **58,6%** de la Inversió Estrangera Directa (IED) rebuda d'Estònia el 2022 correspon a comerç i un **39,1%** a activitats auxiliars als serveis financers.
- La inversió d'Estònia el 2022 representa una part insignificant del total de la inversió rebuda per Catalunya i el **67,2%** del total invertit a l'Estat espanyol des d'Estònia.

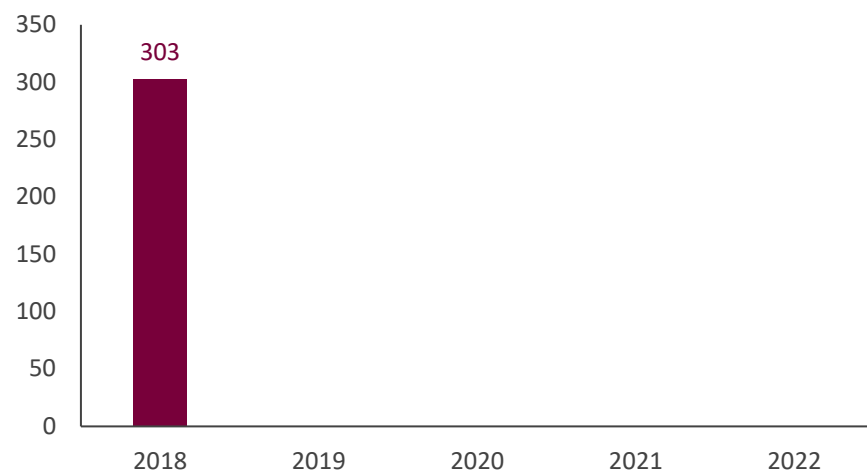
Font: ACCIÓ a partir de Datainves-Ministerio de Industria, Comercio y Turismo



## Inversió estrangera (II)

### Catalunya a Estònia

Evolució de la inversió (milers d'euros)



- La **inversió de Catalunya a Estònia** ha estat de tan sols **302.500** euros en els darrers cinc anys, corresponents a l'any 2018, gairebé en la seva totalitat en activitats de programació informàtica. L'any 2022 la inversió va ser inexistent.

Font: ACCIÓ a partir de Datainves-Ministerio de Industria, Comercio y Turismo

## Empreses catalanes establertes a Estònia

2 filial catalana de 2 empresa matriu

- EMERSON TEN EUROPE SL
- MEALTOKEN S.L.

*Nota: les dades inclouen empreses catalanes que tenen com a mínim una filial a l'exterior en la qual participen amb una inversió mínima del 10% del capital de la filial. A efectes d'aquest càlcul, es considera empresa catalana aquella que té la seu social a Catalunya, independentment de l'origen del seu capital (pot ser estranger). Les darreres dades agregades disponibles corresponen a 2022.*



## Empreses estonianes establertes a Catalunya

14 filials estonianes de 14 empreses matriu

- MARKIT B2B SL (*Markit Holding Aktsiaselts*)
- F T CONSTRUC LLORET SRL (*Estmak Capital Oü*)
- EBV FINANCE SL (*Ebv Finance Oü*)
- FIBRERA TRADE S.L (*Reinvest Holding Oü*)
- CREDITSTAR SPAIN SL (*SA Financial Investments Oü*)
- VERIFF SPAIN S.L (*Veriff Oü*)
- E100 IBERIA S.L. (*Baltia Trading Company Oü*)
- MARKIT B2B S.L (*Markit Holding As*)

*Nota: les dades inclouen empreses estrangeres establertes a Catalunya. A efectes d'aquest càlcul, es considera empresa estrangera aquella que té un establiment permanent a Catalunya, independentment de si hi té la seva seu social (pot estar fora de Catalunya) i té un mínim del 50% de capital d'origen estranger. Entre parèntesis les empreses matriu. Les darreres dades agregades disponibles corresponen a 2023.*



## Oportunitats de negoci internacional a Estònia



### Alimentació

#### Interès creixent en la dieta mediterrània i en els productes bio

Tant el consumidor final com el segment horeca mostren interès per ampliar l'assortiment de productes mediterranis. Els distribuïdors solen treballar tant B2B com B2C creant els nous hàbits d'una dieta sana. Els productes italians ja han guanyat terreny a les taules dels estonians, que, tanmateix, encara no han descobert els productes catalans. Oli d'oliva, productes de xarcuteria, dolços, productes vegans, bio, orgànics, sense sucre, sense gluten ni lactosa, salses i snacks encapçalen la llista de delicatessen amb més acceptació al país. Aquesta mena de productes, com a regla general, es van introduir per la via de festivals de vi o turisme al sud d'Europa.

#### El sector industrial més gran d'Estònia

L'enginyeria i construcció de maquinària és el sector industrial més gran d'Estònia, amb un ecosistema dinàmic i un enfocament internacional basat en competències sostenibles i d'alta qualitat. El sector de l'enginyeria i la construcció de maquinària a Estònia no només es caracteritza per una base de competències sostenibles, amb projecció internacional i dinamisme, sinó també per productes d'alta qualitat i competitius d'inflació baixa. Pel que fa a les branques principals, trobem els metalls i productes metàl·lics, que constitueixen un 57 % del mercat; el material de transport, que té un pes del 21 %, i la maquinària i els béns d'equip, amb un pes del 18 %. Estònia s'està convertint en el centre d'elaboració de fusta al nord d'Europa, i té un interès especial en tecnologia i maquinària per a aquest sector.



### Maquinària i béns d'equipament

*Nota: Oportunitats ordenades en base a l'Índex d'oportunitats de negoci internacionals 2023. Font: ACCIÓ*

## Nota econòmica

### ACCIÓ

Generalitat de Catalunya



Els continguts d'aquest document estan subjectes a una llicència Creative Commons. Si no se n'indica el contrari, se'n permet la reproducció, distribució i comunicació pública sempre que se'n citi l'autor, no se'n faci un ús comercial i no se'n distribueixin obres derivades. Podeu consultar un resum dels termes de la llicència a: <https://creativecommons.org/licenses/by-nc-nd/4.0/>

### Realització

Unitat d'Estratègia i Intel·ligència Competitiva d'ACCIÓ



Passeig de Gràcia, 129  
08008 Barcelona

[accio.gencat.cat](http://accio.gencat.cat)  
[catalonia.com](http://catalonia.com)

 @accio\_cat

 @Catalonia\_TI

**Més informació sobre el país:**

<https://www.accio.gencat.cat/ca/paisos/europa-occidental/estonia/>

