

Octubre del 2023

Nota econòmica

Emirats Àrabs Units



Emirats Àrabs Units: Dades generals

Dades Generals

Superfície	83.600 km ²
Població	9,9 milions de persones (e)
Densitat de població	130,8 hab./km ²
Idioma	Àrab (oficial), anglès, hindi, malaiàlam, urdú, paixtu, tagal, persa
Moneda	Dírham, 1 EUR = 3,86 AED (tipus de canvi mig 2022)
Esperança de vida	79,8 anys
Religió	Musulmana (oficial, 76%) Cristiana (9%) Altres (15%)
Taxa d'alfabetització + 15 anys	98,1%



Font: The World Factbook (CIA), WEO (FMI), World Bank, BCE

(e) estimació

Emirats Àrabs Units: Quadre macroeconòmic i infraestructures

Quadre Macroeconòmic 2022

Creixement econòmic	2022: 7,4% (e)	2023: 3,5% (e)	2024: 3,9% (e)
PIB (PPP)	828.258 M\$ (e)		
Agricultura	0,9%		
Indústria	49,8%		
Serveis	49,2%		
PIB per càpita (PPP)	83.726,9 \$ (e)		
Inflació	4,8% (e)		
Taxa d'atur	2,8% (e)		
Deute públic	30,0% del PIB (e)		
Balança compte corrent	11,7% del PIB (e)		
Risc creditici	AA		

Infraestructures

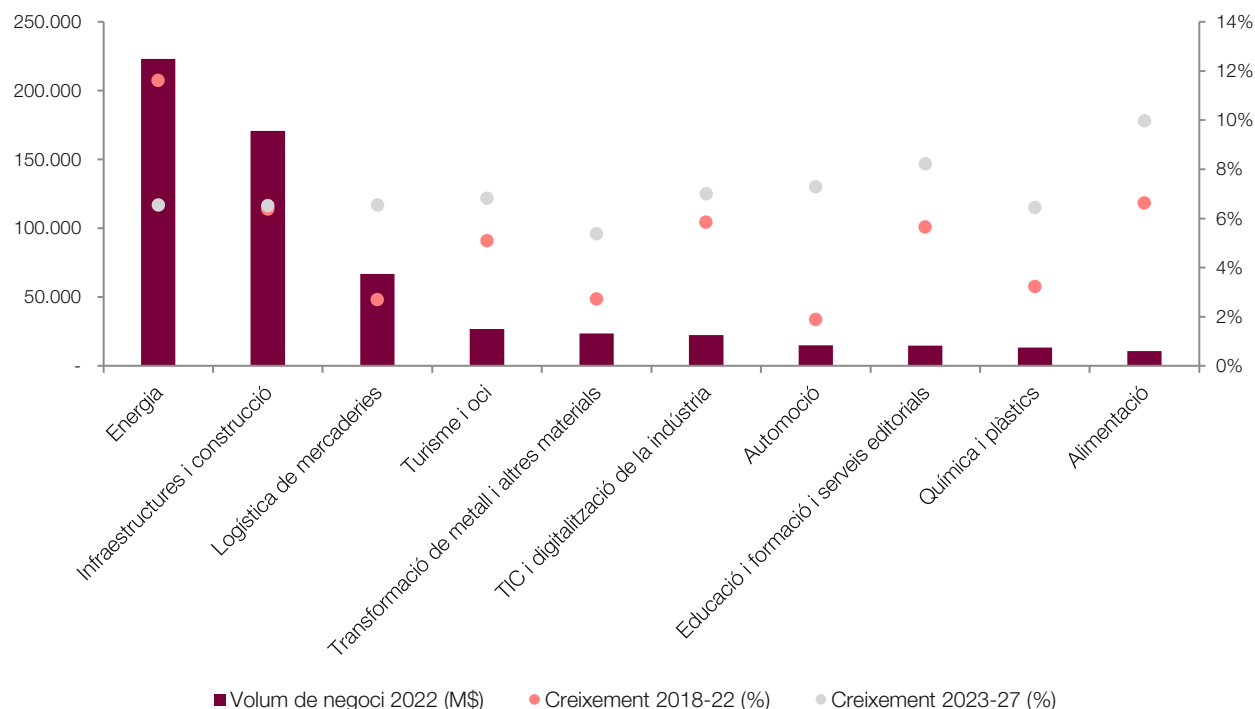
Aeroports	25
Aeroport principal	Dubai International Airport
Xarxa ferroviària	n/d
Carreteres	4.080 km
Ports principals	Dubai

Font: The World Factbook (CIA), WEO (FMI), S&P

(e) estimació

Emirats Àrabs Units: Sectors per volum de negoci

Principals sectors per volum de negoci, 2022



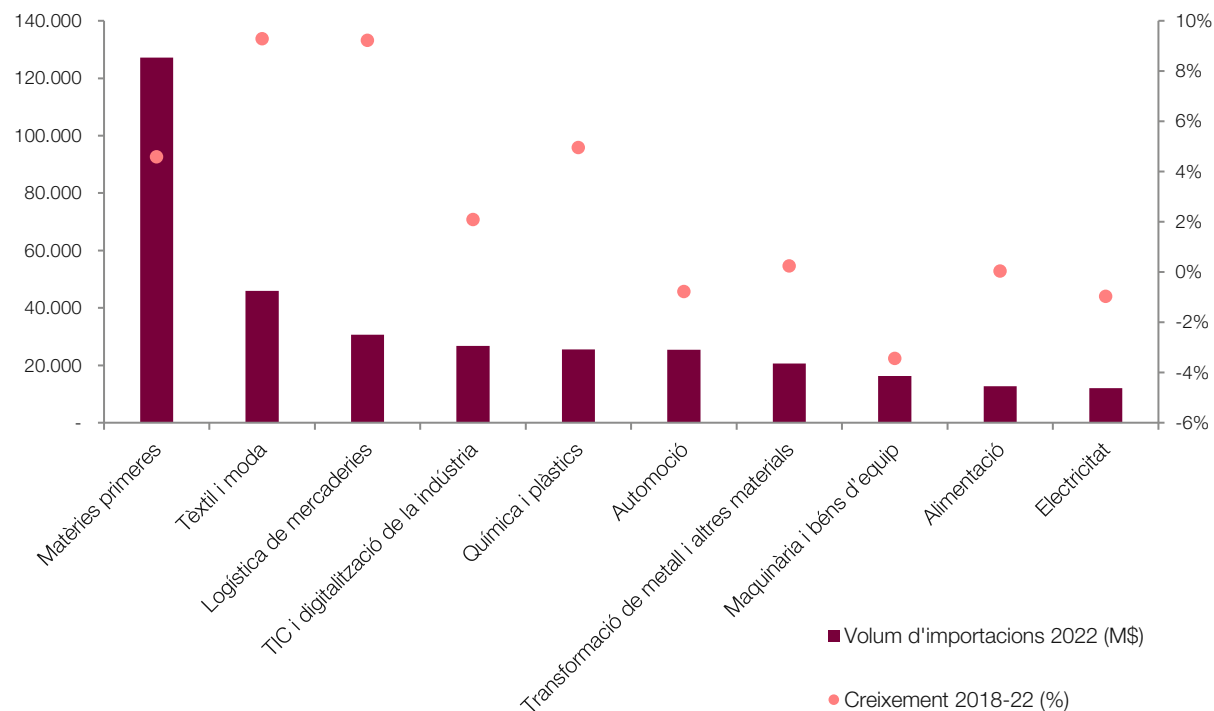
Font: ACCIÓ a partir d'Euromonitor

Principals sectors per creixement del volum de negoci, 2023-27

Sectors	Creixement 2023-27	Creixement 2018-22
Alimentació	9,98%	6,63%
Indústria farmacèutica	9,78%	26,16%
Altres indústries del transport	9,42%	2,42%
Vins, caves i begudes	9,37%	4,69%
Matèries primeres	9,22%	5,08%
Biotecnologia	8,33%	15,65%
Educació i formació i serveis editorials	8,23%	5,65%
Cultura	8,10%	4,45%
Electricitat	7,60%	2,81%
Serveis de mobilitat	7,41%	5,92%

Emirats Àrabs Units: Sectors per volum d'importacions

Principals sectors per volum d'importacions, 2022



Font: ACCIÓ a partir d'Euromonitor

Principals sectors per creixement del volum d'importacions, 2018-22

Sectors	Creixement 2018-22
Infraestructures i construcció	16,54%
Indústria farmacèutica	16,14%
Biotecnologia	16,14%
Turisme i oci	13,01%
Energia	9,67%
Tèxtil i moda	9,29%
Logística de mercaderies	9,22%
Videojocs	6,07%
Altres manufactures de disseny	6,07%
Salut animal	5,58%

Emirats Àrabs Units: Proveïdors principals

Proveïdors principals, 2021
(% sobre total importacions)



Xina
14,9%



Índia
6,0%



Estats Units
4,9%



Japó
3,1%

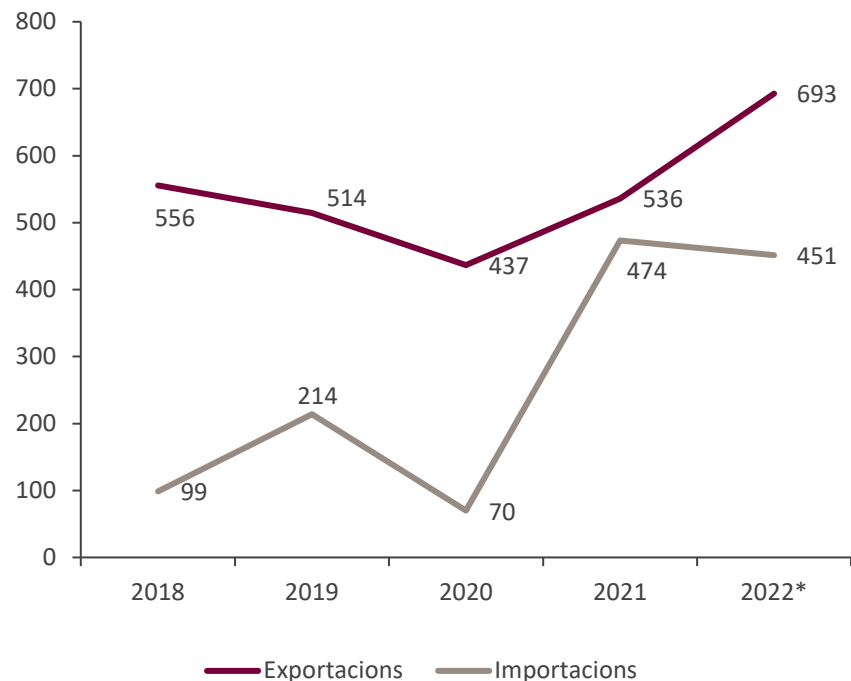


Turquia
2,8%

Font: ITC-Trademap



Relacions comercials Catalunya – Emirats Àrabs Units



Nota: Dades en milions d'euros

*Dades provisionals

Font: ACCIÓ a partir de l'ICEX



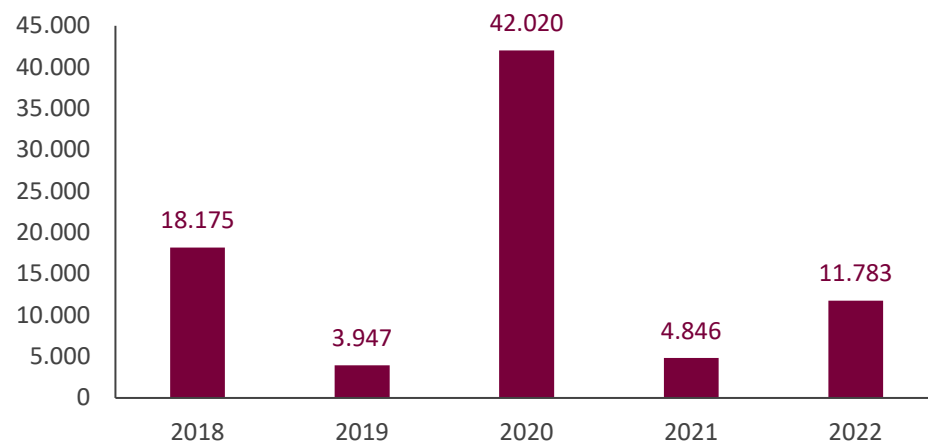
935 empreses exportadores regulars als Emirats Àrabs Units.

	Exportacions	Imports
Taxa de variació 2021/2022	29,6%	-4,5%
Principals productes (pes s/total exportat/importat al país en %)	Naps farratgers (18,7%) Perfumeria i cosmètica (12,4%) Maquinària (10,4%)	Combustibles (63,9%) Alumini (18,5%) Olis vegetals (5,9%)
Exportacions/imports catalanes al país s/total exportat/importat per Catalunya (pes en %)	0,7%	0,4%
Exportacions/imports catalanes al país s/total exportat/importat al país per Espanya (pes en %)	34,4%	31,3%

Inversió estrangera (I)

Emirats Àrabs Units a Catalunya

Evolució de la inversió (milers d'euros)



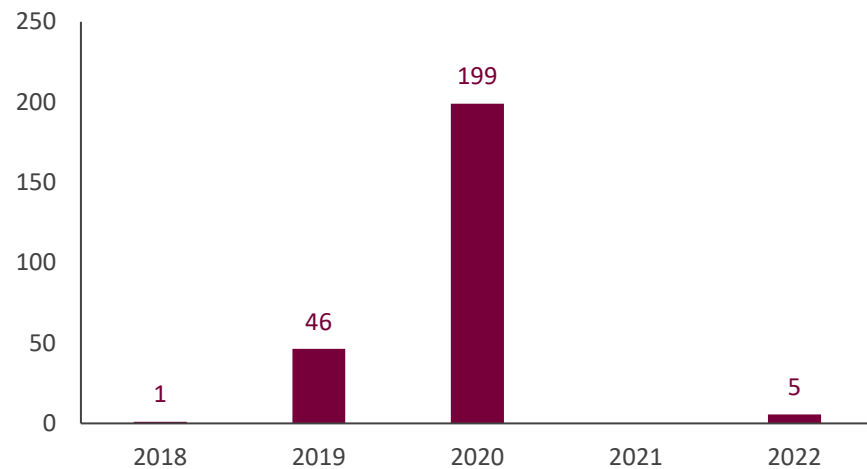
- La **inversió dels E.A.U. a Catalunya** ha estat de **80,8** milions d'euros en els darrers cinc anys. Va destacar especialment el 2020, amb **42,0** M€ (principalment en agricultura). El 2022 va ser d'**11,8** M€.
- El **87,0%** de la Inversió Estrangera Directa (IED) rebuda dels E.A.U. el 2022 correspon a activitats esportives, recreatives i d'entreteniment.
- La inversió dels E.A.U. el 2022 representa el **0,3%** del total de la inversió rebuda per Catalunya i el **4,4%** del total invertit a l'Estat espanyol des dels E.A.U.

Font: ACCIÓ a partir de Datainvex-Ministerio de Industria, Comercio y Turismo

Inversió estrangera (II)

Catalunya als Emirats Àrabs Units

Evolució de la inversió (milers d'euros)



- La **inversió de Catalunya als E.A.U.** ha estat molt baixa els darrers cinc anys, sumant només **251.650** euros, la major part dels quals el 2020, amb **198.990** euros principalment en indústria química. El 2022 la inversió ha estat pràcticament inexistent, de tan sols **5.440** euros.

Font: ACCIÓ a partir de Datainves-Ministerio de Industria, Comercio y Turismo

Empreses catalanes establertes als Emirats Àrabs Units

15 filials catalanes de 14 empreses matriu

- CUBIERTAS Y PIZARRAS ARAN SL
- INOXPA SAU
- LGAI TECHNOLOGICAL CENTER SA
- NATURA BISSE INTERNATIONAL SA
- PUIG SL
- VIDEO STREAM NETWORKS SL
- VALGOSA SL

Nota: les dades inclouen empreses catalanes que tenen com a mínim una filial a l'exterior en la qual participen amb una inversió mínima del 10% del capital de la filial. A efectes d'aquest càlcul, es considera empresa catalana aquella que té la seu social a Catalunya, independentment de l'origen del seu capital (pot ser estranger). Les darreres dades agregades disponibles corresponen a 2022.



Empreses dels Emirats Àrabs Units establertes a Catalunya

19 filials dels Emirats Àrabs Units de 11 empreses matriu

- AL DAHRA AGRICULTURE SPAIN SL (*Al dahra International investments Company Llc*)
- BESSERUP SL (*Fluorance General Trading Fze*)
- BOTEROS AMARRADORES DE TARRAGONA SL (*Dubai World Plc*)
- CEMESA AMARRES (*DP World Plc*)
- DELTA PARTNERS SL (*Delta Partners Fz Llc*)
- FLINDER DATA SL (*Steppe Infrastructure SPV LTD*)
- HORIZON FOODS COMPANY SPAIN S.L. (*Afaq Alaghtiah Company*)
- REMOLCADORES DE PUERTO Y ALTURA SA (*Dubai World Plc*)
- SPIRITS OF SPEED, CATALUNYA S.L. (*Spirits Of Speed DMCC*)
- TRAVEL PARTNERS IBERIAN SL. (*Investment Corporation of Dubai*)

Nota: les dades inclouen empreses estrangeres establertes a Catalunya. A efectes d'aquest càlcul, es considera empresa estrangera aquella que té un establiment permanent a Catalunya, independentment de si hi té la seva seu social (pot estar fora de Catalunya) i té un mínim del 50% de capital d'origen estranger. Entre parèntesis les empreses matriu. Les darreres dades agregades disponibles corresponen a 2022



Oportunitats de negoci internacional a Emirats Àrabs Units (I)



Alimentació

El hub d'alimentació de l'Orient Mitjà

Entre els països del GCC, els Emirats Àrabs Units, a causa de la falta de producció local, la gran aflluència de visitants estrangers i les seves activitats de reexportació, són el mercat més gran de productes alimentaris de la regió. Addicionalment, els Emirats Àrabs Units acullen una de les fires més importants del sector dins de la regió d'Orient Mitjà i possiblement del món: la Gulfood Exhibition. Aliments bàsics com els cereals, altres per satisfer la demanda interna (carn, lactis, marisc), aliments processats per atendre les diverses preferències culinàries de la seva població multicultural (aperitius, enllaunats, salses i condiments) o fruites i verdures ja que el clima no és propici per a la producció agrícola són alguns dels productes que s'importen.

EAU entre els 5 mercats logístics més importants del món

El país està ben posicionat per enfocar-se en les pràctiques responsables de la "Green Supply Chain" (GSC) que engloba des de l'elecció de la ruta a seguir per al lliurament de les mercaderies fins al tipus d'envàs utilitzat per a l'embalatge. Els Emirats Àrabs Units són un centre logístic mundial emergent, però també un dels productors per càpita més grans del món en emissions de carboni. El país està ben posicionat per enfocar-se en les pràctiques responsables de la GSC. Per tant, productes amb embalatge sostenible, equips i maquinària d'eficiència energètica, productes amb etiquetes o certificacions ecològiques (orgànics, comerç just...), reducció i reciclatge de residus... poden ser àrees d'oportunitat per a les empreses catalanes.



Logística de mercaderies

Nota: Oportunitats ordenades en base a l'Índex d'oportunitats de negoci internacionals 2023. Font: ACCIÓ

Oportunitats de negoci internacional a Emirats Àrabs Units (II)



Energia

Oportunitats al sector d'energies netes als Emirats Àrabs Units

Els Emirats Àrabs Units estan invertint fortament en els seus sectors d'infraestructura d'energia i serveis per diversificar del petroli i incorporar les energies renovables d'una manera rendible i sostenible. El país il·lustra la necessitat de desenvolupar fonts d'energia sostenibles a llarg termini com a pilar fonamental del futur, fet que pot ser una oportunitat per a les empreses catalanes. Als Emirats Àrabs Units hi ha un compromís i una determinació reals per assegurar-se que la producció d'energia neta és possible i factible. De fet, és el primer país de la Regió que ha establert objectius d'energies.

EAU: el nou *hub* del turisme de salut

Amb l'objectiu d'atendre una demanda interna creixent, una de les principals prioritats del Govern dels EAU ha estat la creació d'una infraestructura sanitària de primer nivell. El Govern dels EAU continua amb els seus plans de modernitzar els hospitals del país amb l'última tecnologia destinada a prevenir i tractar la creixent incidència de malalties; en particular, les malalties cardiovasculars, el càncer i la diabetis. A més, es posiciona per atraure turisme mèdic, fet que impulsa la demanda d'instal·lacions més modernes amb equips d'última generació i la demanda d'atenció mèdica a domicili és també un subsector en augment. Així, equipaments mèdics i material medicosanitari, innovacions tecnològiques en sistemes de diagnòstic més eficients per aconseguir una salut personalitzada com la detecció, el diagnòstic, el tractament i fins i tot la prevenció de malalties seran fonamentals al país.



Salut i
serveis
sanitaris

Nota: Oportunitats ordenades en base a l'Índex d'oportunitats de negoci internacionals 2023. Font: ACCIÓ

Oportunitats de negoci internacional a Emirats Àrabs Units (III)



TIC i
electrònica

Les TIC lideren el futur dels Emirats Àrabs Units

Les TIC tenen una gran importància i els Emirats Àrabs Units estan interessats a invertir-hi. A mesura que els Emirats Àrabs Units es converteixen en una societat més basada en el coneixement, veiem com sorgeixen diverses *start-ups* en aquest sector. Les oportunitats d'aquest sector per a les empreses catalanes es troben en aquells serveis de TIC que tenen un valor afegit basat en el coneixement, les habilitats i els productes sofisticats. Els serveis amb poc valor afegit no seran competitius respecte als serveis que ofereixin les empreses locals o les empreses del sud de l'Àsia.

Programa d'empreses alimentàries i agrícoles

El programa "Projectes Transformacionals" que té com a objectiu ajudar els Emirats a establir les seves pròpies empreses en el sector agrícola dels Emirats Àrabs Units. Serà un pas important cap a l'ús de les capacitats dels Emirats per donar suport als sectors agrícola i ramader al país, permetent-los accedir a informació clau i experiència en el sector en planificació agrícola, empenedoria i gestió comercial de projectes d'agricultura i ramaderia en col·laboració amb el sector privat. Per tant, empreses especialitzades en llavors, protecció de cultius i biotecnologia amb una forta presència a la indústria biotecnològica i que podrien estar interessades a associar-se o a explorar possibles col·laboracions als EAU per introduir solucions innovadores de biotecnologia agrícola o de R+D+I, amb especialitzacions en granges verticals i hidropòniques tenen una oportunitat al mercat.



Agricultura

Nota: Oportunitats ordenades en base a l'Índex d'oportunitats de negoci internacionals 2023. Font: ACCIÓ

Oportunitats de negoci internacional a Emirats Àrabs Units (IV)



Turisme i oci

Contribueix amb 43.300 milions de dòlars o un 12,1 % al PIB dels EAU

Es preveu que el sector turístic augmenti en un 4,9 % a l'any fins a 72 mil milions d'euros, que representarien el 12,4 per cent del PIB el 2027. La contribució total del sector de viatges i turisme a l'ocupació, inclosos els llocs de treball secundats indirectament per la indústria, va ser del 10,4 % de l'ocupació total, que va ser de 617.500 llocs de treball. S'espera que augmenti en un 2 % anual fins a 770.000 llocs de treball en 2027, la qual cosa representaria l'11,1 % del total de llocs de treball. Empreses amb innovacions tecnològiques per al sector hotelier relacionades amb la Intel·ligència artificial, RA/VR, *robot concierge*...; solucions i eines de *software* per a la gestió integral dels hotels (*Cloud/SaaS*) o per reduir tasques administratives, gestió de plantilles, etc. tenen un mercat d'oportunitat.

Nota: Oportunitats ordenades en base a l'Índex d'oportunitats de negoci internacionals 2023. Font: ACCIÓ

Nota econòmica

ACCIÓ

Generalitat de Catalunya



Els continguts d'aquest document estan subjectes a una llicència Creative Commons. Si no se n'indica el contrari, se'n permet la reproducció, distribució i comunicació pública sempre que se'n citi l'autor, no se'n faci un ús comercial i no se'n distribueixin obres derivades. Podeu consultar un resum dels termes de la llicència a: <https://creativecommons.org/licenses/by-nc-nd/4.0/>

Realització

Unitat d'Estratègia i Intel·ligència Competitiva d'ACCIÓ



Passeig de Gràcia, 129
08008 Barcelona

accio.gencat.cat
catalonia.com

 @accio_cat

 @catalonia_ti

Més informació sobre el país:

<https://www.accio.gencat.cat/ca/paisos/orient-mitja-nord-africa/emirats-arabs-units/>

