

Octubre del 2023

# Nota econòmica

## Canadà



## Canadà: Dades generals

### Dades Generals

<b>Superfície</b>	9.984.670 km <sup>2</sup>
<b>Població</b>	38,8 milions de persones
<b>Densitat de població</b>	4,2 hab./km <sup>2</sup>
<b>Idioma</b>	Anglès (oficial, 87,1%) Francès (oficial, 29,1%)
<b>Moneda</b>	Dòlar canadenc, 1 EUR = 1,37 CAD (tipus de canvi mig 2022)
<b>Esperança de vida</b>	84,0 anys
<b>Religió</b>	Cristianisme (53,3%) Musulmana (4,9%) Hindú (2,3%) Cap (34,6%)
<b>Taxa d'alfabetització + 15 anys</b>	n/d plena alfabetització



Font: The World Factbook (CIA), WEO (FMI), World Bank, BCE

## Canadà: Quadre macroeconòmic i infraestructures

### Quadre Macroeconòmic 2022

<b>Creixement econòmic</b>	2022: 3,4%	2023: 1,5% (e)	2024: 1,5% (e)
<b>PIB (PPP)</b>	2.264.419 M\$		
<b>Agricultura</b>	1,6%		
<b>Indústria</b>	28,2%		
<b>Serveis</b>	70,2%		
<b>PIB per càpita (PPP)</b>	58.292,5 \$		
<b>Inflació</b>	6,8%		
<b>Taxa d'atur</b>	5,3%		
<b>Deute públic</b>	106,6% del PIB		
<b>Balança compte corrent</b>	-0,4% del PIB		
<b>Risc creditici</b>	AAA		

### Infraestructures

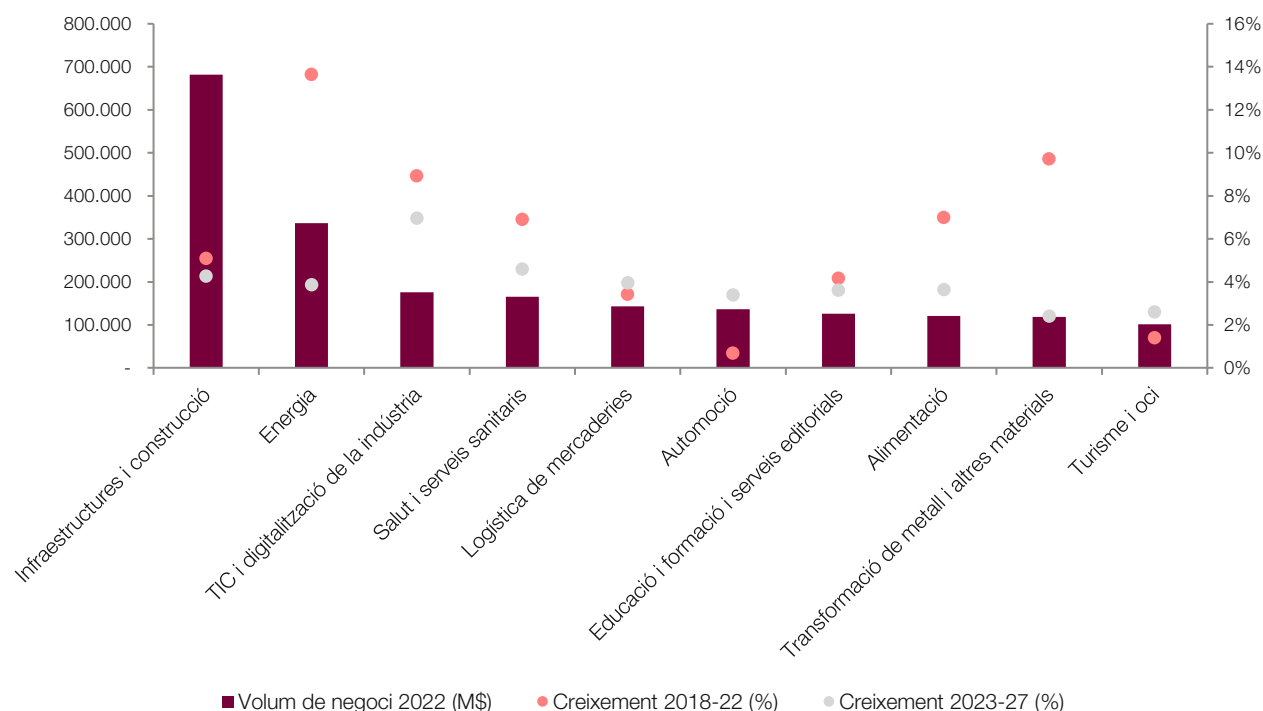
<b>Aeroports</b>	523
<b>Aeroport principal</b>	Toronto Pearson International Airport
<b>Xarxa ferroviària</b>	49.422 km
<b>Carreteres</b>	1.042.300 km
<b>Ports principals</b>	Vancouver, Montreal

Font: The World Factbook (CIA), WEO (FMI), S&P

(e) estimació

## Canadà: Sectors per volum de negoci

### Principals sectors per volum de negoci, 2022



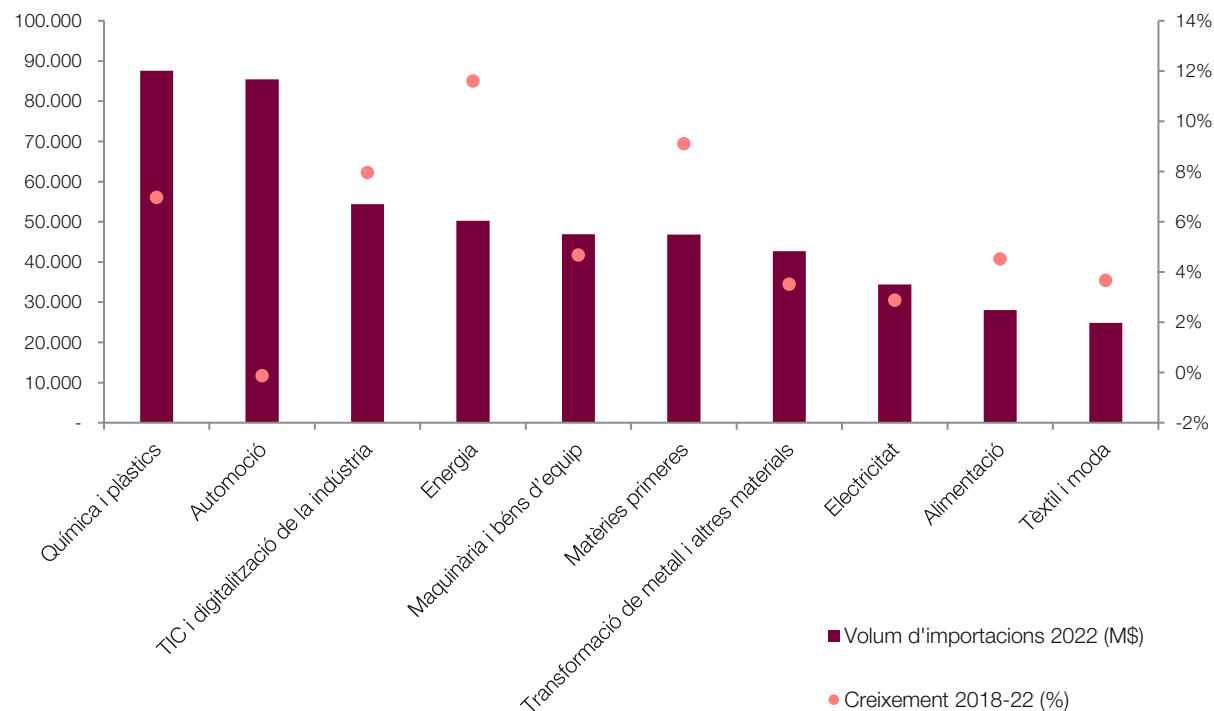
Font: ACCIÓ a partir d'Euromonitor

### Principals sectors per creixement del volum de negoci, 2023-27

Sectors	Creixement 2023-27	Creixement 2018-22
TIC i digitalització de la indústria	6,97%	8,92%
Residus	5,35%	5,76%
Salut animal	5,02%	7,07%
Cultura	4,87%	-0,52%
Motocicleta i mobilitat lleugera	4,85%	7,09%
Salut i serveis sanitaris	4,61%	6,90%
Infraestructures i construcció	4,27%	5,08%
Biotecnologia	4,18%	6,57%
Logística de mercaderies	3,97%	3,42%
Energia	3,87%	13,64%

## Canadà: Sectors per volum d'importacions

### Principals sectors per volum d'importacions, 2022



Font: ACCIÓ a partir d'Euromonitor

### Principals sectors per creixement del volum d'importacions, 2018-22

Sectors	Creixement 2018-22
Turisme i oci	28,67%
Residus	23,88%
Energia	11,60%
Motocicleta i mobilitat lleugera	10,97%
Biotecnologia	9,39%
Indústria farmacèutica	9,39%
Matèries primeres	9,10%
TIC i digitalització de la indústria	7,95%
Esports	7,15%
Salut i serveis sanitaris	7,07%



## Canadà: Proveïdors principals

### Proveïdors principals, 2022 (% sobre total importacions)



**Estats Units**  
49,1%



**Xina**  
13,5%



**Mèxic**  
5,5%



**Alemanya**  
3,0%

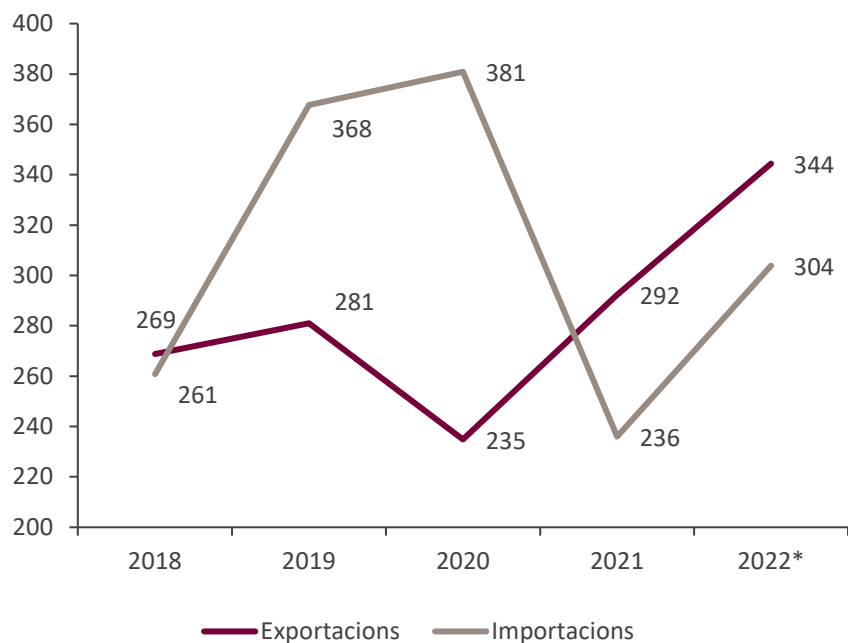


**Japó**  
2,3%

Font: ITC-Trademap



## Relacions comercials Catalunya – Canadà



Nota: Dades en milions d'euros

\*Dades provisionals

Font: ACCIÓ a partir de l'ICEX



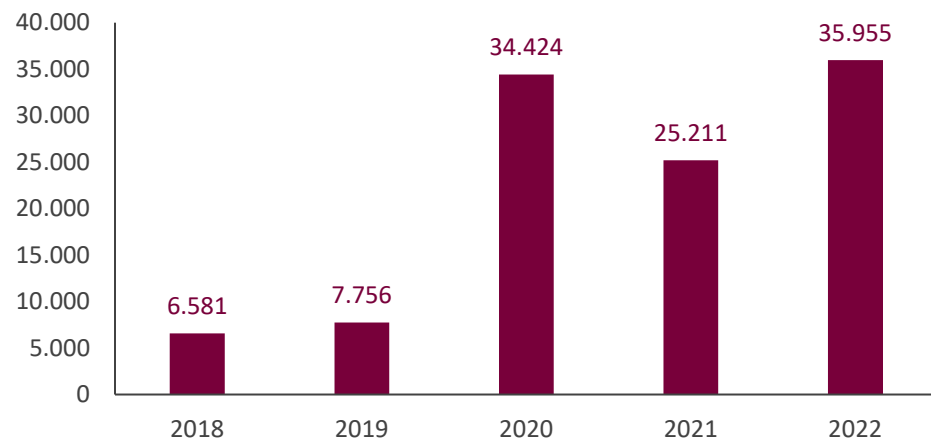
954 empreses exportadores regulars a Canadà.

	Exportacions	Imports
Taxa de variació 2021/2022	17,8%	28,6%
Principals productes (pes s/total exportat/importat al país en %)	Maquinària (15,1%) Begudes (principalment vi i cava, 9,8%) Productes químics orgànics (8,6%)	Faves de soja (22,3%) Blat de moro (15,4%) Altres productes químics (12,5%)
Exportacions/imports catalanes al país s/total exportat/importat per Catalunya (pes en %)	0,4%	0,3%
Exportacions/imports catalanes al país s/total exportat/importat al país per Espanya (pes en %)	14,5%	10,2%

## Inversió estrangera (I)

### Canadà a Catalunya

Evolució de la inversió (milers d'euros)



- La **inversió de Canadà a Catalunya** ha estat de **109,9** milions d'euros en els darrers cinc anys. Van destacar especialment el 2020, amb **34,4** M€ (fonamentalment en activitats immobiliàries) i el 2022, amb **36,0** M€.
- El **72,0%** de la Inversió Estrangera Directa (IED) rebuda de Canadà el 2022 correspon a educació.
- La inversió de Canadà el 2022 representa el **0,9%** del total de la inversió rebuda per Catalunya i el **4,8%** del total invertit a l'Estat espanyol des de Canadà.

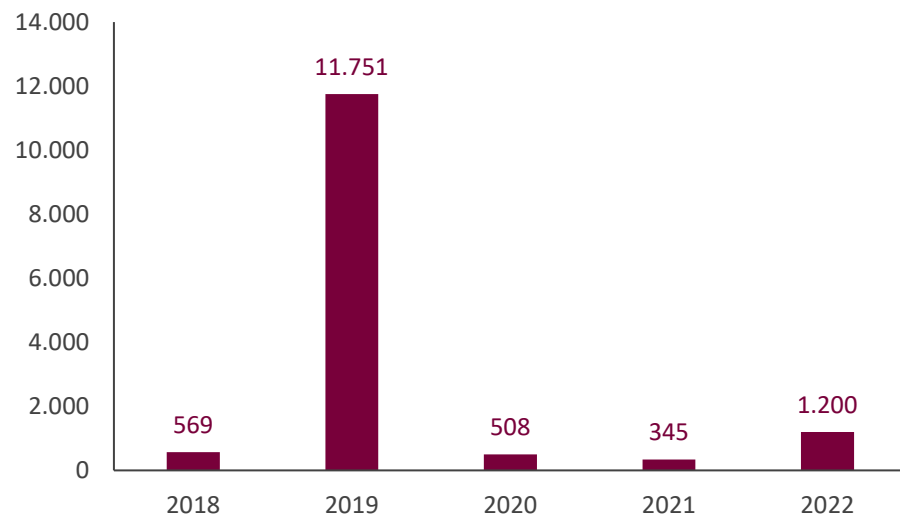
Font: ACCIÓ a partir de Datainves-Ministerio de Industria, Comercio y Turismo



## Inversió estrangera (II)

### Catalunya a Canadà

Evolució de la inversió (milers d'euros)



- La **inversió de Catalunya a Canadà** ha estat de **14,4** milions d'euros en els darrers cinc anys. Va destacar el 2019, amb **11,8** M€, destinada principalment a activitats cinematogràfiques. El 2022 la inversió va ser d'**1,2** milions d'euros.
- La pràctica totalitat de la inversió de Catalunya a Canadà el 2022 s'ha destinat a l'R+D.
- La inversió de Catalunya a Canadà el 2022 representa el **0,2%** del total de la inversió realitzada per Catalunya i el **0,2%** del total invertit des de l'Estat espanyol a Canadà.

Font: ACCIÓ a partir de Datainves-Ministerio de Industria, Comercio y Turismo

## Empreses catalanes establertes a Canadà

60 filials catalanes de 42 empreses matriu

- ALMIRALL SA
- ESPUÑA PORTAFOLI, SL
- GRIFOLS SA
- FLUIDRA SA
- MANGO MNG HOLDING SA
- MIGUEL TORRES SA
- PUIG SL
- SOCIEDAD ANONIMA DAM
- TECALUM SL
- WERFEN SA

*Nota: les dades inclouen empreses catalanes que tenen com a mínim una filial a l'exterior en la qual participen amb una inversió mínima del 10% del capital de la filial. A efectes d'aquest càlcul, es considera empresa catalana aquella que té la seu social a Catalunya, independentment de l'origen del seu capital (pot ser estranger). Les darreres dades agregades disponibles corresponen a 2022.*



## Empreses canadenques establertes a Catalunya

80 filials canadenques de 55 empreses matriu

- MAGNA MIRRORS ESPAÑA SA (*Magna Internacional Inc*)
- CAE SERVICIOS GLOBALES DE INSTRUCCIÓN DE VUELO ESPAÑA SL (*Cae Inc*)
- AUVIK NETWORKS ES S.L. (*Auvik Networks Inc*)
- STREAM HATCHET SOCIEDAD LIMITADA (*Engine Media Holdings Inc*)
- LCI BARCELONA ESCUELA SUPERIOR S.L.U. (*LCI Education*)
- EDEN SPRINGS ESPAÑA, SA (*Primo Water Co*)
- FLATLINE LASSITUDE IBERICA SL.(498710 Ontario Ltd)
- SYNTAX INFORMATION TECHNOLOGY S.L.(*Syntax Systems Group Inc*)
- SURVITEC SAFETY SOLUTIONS SPAIN SL. (*Onex Co*)

*Nota: les dades inclouen empreses estrangeres establertes a Catalunya. A efectes d'aquest càlcul, es considera empresa estrangera aquella que té un establiment permanent a Catalunya, independentment de si hi té la seva seu social (pot estar fora de Catalunya) i té un mínim del 50% de capital d'origen estranger. Entre parèntesis les empreses matriu. Les darreres dades agregades disponibles corresponen a 2022.*



## Oportunitats de negoci internacional a Canadà (I)



### Alimentació

#### El Canadà, un país que busca aliments de qualitat, sostenibles i variats

El Canadà compra matèries primeres durant la major part de l'any, però també importa productes alimentaris. Dins del sector, es veu una tendència a l'alça en el consum de plats preparats, ecològics, *kosher*, halal, *free from* i saludables en general. Amb una població diversa i creixent, cada cop més enfocada a l'alimentació sostenible i saludable, el mercat canadenc és molt atractiu per productes alimentaris: orgànics, funcionals, vegans, vegetarians, ètnics... La baixada dels preus del transport el darrer any ha fet que la importació de productes catalans torni a ser competitiva.

#### Com es poden aprofitar les oportunitats del sector farmacèutic canadenc

Entre les àrees emergents dels productes biofarmacèutics, es troben les teràpies gèniques i cel·lulars i les nanomedicines. La recerca i el desenvolupament de medicaments es duen a terme cada vegada més mitjançant socis externs. Entre el 2011 i el 2020, les exportacions i importacions canadenques de productes farmacèutics van augmentar entre un 143 % i un 58 %, respectivament. Els Estats Units són el principal soci comercial del Canadà, amb un 64 % de les exportacions i un 29 % de les importacions el 2020. D'altra banda, el 48 % de les importacions provenen de la Unió Europea. Els productes farmacèutics són el segon component més important de la despesa sanitària, i representen gairebé un 15,2 % de la despesa total.



### Indústria farmacèutica

*Nota: Oportunitats ordenades en base a l'Índex d'oportunitats de negoci internacionals 2023. Font: ACCIÓ*

## Oportunitats de negoci internacional a Canadà (II)



Salut i serveis  
sanitaris

### El mercat canadenc de *wearables* continua creixent

La futura despesa del sector sanitari al Canadà s'invertirà en la millora tecnològica de les instal·lacions i les infraestructures sanitàries, així com en equipament clínic addicional. La forta necessitat de digitalització de la sanitat ofereix un terreny fèrtil per a les pimes catalanes riques en IP, incloses les empreses que ofereixen solucions innovadores en gestió de dades, telemedicina, intel·ligència artificial, biomanufactura i àrees relacionades.

### Apostant per solucions innovadores al Canadà

La digitalització de la indústria ha fet créixer la demanda de solucions innovadores de ciberseguretat i intel·ligència artificial. S'estima un creixement del 22,4 % entre el 2021 i el 2024 del sector TIC, en què més del 52 % de les empreses preveuen invertir en els propers 12 mesos. El 41 % dels fons privats d'R+D del país es dediquen a aquest sector. Els principals subsectors de les TIC són el programari (51,9 %), els serveis de comunicacions (37,9 %) i la venda a l'engròs de les TIC (6,9 %) i la fabricació de les TIC (3,3 %). Dins d'aquests subsectors, les majors oportunitats es troben en les àrees de la ciberseguretat, l'IdC, el *blockchain*, el programari per a empreses, la computació cognitiva, les API, les tecnologies financeres i les dades massives.



TIC i  
electrònica

Nota: Oportunitats ordenades en base a l'Índex d'oportunitats de negoci internacionals 2023. Font: ACCIÓ



## Oportunitats de negoci internacional a Canadà (III)



Energia

### Mercat energètic canadenc: tecnologies netes i sostenibilitat

El Canadà té energia de tota mena: petroli, hidrogen, nuclear, solar, eòlica, biomassa... Tecnologies que poden permetre que siguin més eficaces produint menys emissions poden tenir oportunitats en el mercat. El Canadà se centra en el desenvolupament i en l'adopció de tecnologies netes per reduir les emissions de GES i promoure pràctiques sostenibles. Hi ha oportunitats en àrees com la captura i l'emmagatzematge de carboni, l'eficiència energètica, les tecnologies de xarxes intel·ligents i les solucions de transport sostenible. Eficiència energètica i conservació: També s'estan promovent activament mesures d'eficiència energètica i conservació per reduir el consum d'energia i les emissions. Hi ha oportunitats en la gestió de l'energia, els retroadaptats i el desenvolupament de tecnologies i solucions energèticament eficients.

### Es cerquen solucions d'automatització per mitigar la manca de mà d'obra

Next Generation Manufacturing Supercluster of Canada: la xarxa de fabricació avançada del Canadà és una constel·lació d'empreses industrials i noves empreses, investigadors i inversors i laboratoris finançats pel Govern, entre d'altres. Actualment, el nou superclúster de fabricació avançada ha aprovat 166 projectes, ha invertit 607 M CAD, ha creat 1.100 ocupacions secundades directament per a projectes amb 5.013 socis i s'espera que es creïn 12.000 llocs de treball en els pròxims 10 anys.



Maquinària i béns d'equipament

*Nota: Oportunitats ordenades en base a l'Índex d'oportunitats de negoci internacionals 2023. Font: ACCIÓ*

## Oportunitats de negoci internacional a Canadà (IV)



### Audiovisual

#### Líder mundial al sector de les experiències immersives

La fortalesa dels sectors de videojocs i dels efectes especials per a la indústria del cinema han permès a Montreal i a Quebec posicionar-se com a líders en experiències immersives. Segons l'estudi recent d'Effet Quebec, el pol d'*expertise* de creativitat digital del Quebec, el potencial mercat és més gran a Nord Amèrica que a Europa. En tenir líders mundials com Moment Factory, Felix & Paul i Cirque du Soleil, així com instal·lacions reconegudes mundialment com la SAT i PHI, Montreal és un lloc idoni on es poden fomentar més col·laboracions.

#### Augment de la demanda de materials i envasos sostenibles

La normativa mediambiental, la promesa d'una economia neta i el creixent poder dels consumidors amb consciència ecològica estan animant empreses canadenques a incloure materials renovables en els seus productes. Aquesta tendència també està creant una demanda de tota una nova classe de bioproductes de més alt valor (biomaterials, productes bioquímics) en totes les cadenes de valor sectorials, inclosos els envasos. A més, el Canadà ofereix diverses oportunitats, atès que es necessita una major fabricació d'envasos per a l'usuari final i hi ha una creixent demanda de biodegradables i materials d'envasament reciclables per a béns duradors i alimentaris.



### Packaging

*Nota: Oportunitats ordenades en base a l'Índex d'oportunitats de negoci internacionals 2023. Font: ACCIÓ*

## Oportunitats de negoci internacional a Canadà (V)



Serveis de  
mobilitat

### Objectiu: millorar la mobilitat en el context del canvi climàtic

Des del 2018, el govern destina 300 milions CAD (període d'11 anys) a temes vinculats a Smart City, molts relacionats amb la mobilitat urbana. En aquest sentit, estan creixent els projectes d'innovació oberta oberts a empreses internacionals. El Canadà té una presència important al SCEWC des de fa anys, i l'interès per les solucions que les empreses catalanes presenten és ferm. En aquesta línia, la ciutat de Toronto ha mostrat interès a signar un acord de col·laboració per compartir bones pràctiques i facilitar la implementació de solucions tecnològiques canadenques/catalanes. Tecnologies intel·ligents per millorar eficiència i experiència dels usuaris del transport públic estan essent implementades a diferents ciutats, així com solucions de mobilitat compartida (*carpooling*, *bikesharing*) i de monitorització del trànsit per fer-lo més àgil. També hi ha interès en solucions d'anàlisis de dades per presa de decisions per adaptar la mobilitat als canvis de la població.

*Nota: Oportunitats ordenades en base a l'Índex d'oportunitats de negoci internacionals 2023. Font: ACCIÓ*

## Nota econòmica

### ACCIÓ

Generalitat de Catalunya



Els continguts d'aquest document estan subjectes a una llicència Creative Commons. Si no se n'indica el contrari, se'n permet la reproducció, distribució i comunicació pública sempre que se'n citi l'autor, no se'n faci un ús comercial i no se'n distribueixin obres derivades. Podeu consultar un resum dels termes de la llicència a: <https://creativecommons.org/licenses/by-nc-nd/4.0/>

### Realització

Unitat d'Estratègia i Intel·ligència Competitiva d'ACCIÓ



Passeig de Gràcia, 129  
08008 Barcelona

[accio.gencat.cat](http://accio.gencat.cat)  
[catalonia.com](http://catalonia.com)

 @accio\_cat

 @catalonia\_ti

**Més informació sobre el país:**

<https://www.accio.gencat.cat/ca/paisos/america-del-nord-i-central/canada/>

