

Octubre del 2023

Nota econòmica

Camerun



Camerun: Dades generals

Dades Generals

| | |
|--|---|
| Superfície | 475.440 km ² |
| Població | 27,9 milions de persones |
| Densitat de població | 57,5 hab./km ² |
| Idioma | Anglès (oficial) Francès (oficial) 24 grups lingüístics africans |
| Moneda | Franc CFA de l'Àfrica Central, 1 EUR = 655,96 XAF (tipus de canvi mig 2022) |
| Esperança de vida | 63,7 anys |
| Religió | Catòlica romana (38,3%) Protestant (25,5%) Musulmana (24,4%) Altres cristianes (6,9%) Animista (2,2%) Cap (2,2%) |
| Taxa d'alfabetització + 15 anys | 77,1% |

Font: The World Factbook (CIA), WEO (FMI), World Bank, BCE



Camerun: Quadre macroeconòmic i infraestructures

Quadre Macroeconòmic 2022

| | | | |
|-------------------------------|---------------|----------------|----------------|
| Creixement econòmic | 2022: 3,8% | 2023: 4,0% (e) | 2024: 4,2% (e) |
| PIB (PPP) | 123.683 M\$ | | |
| Agricultura | 16,7% | | |
| Indústria | 26,5% | | |
| Serveis | 56,8% | | |
| PIB per càpita (PPP) | 4.431,2 \$ | | |
| Inflació | 6,3% | | |
| Taxa d'atur | 4,0% | | |
| Deute públic | 45,5% del PIB | | |
| Balança compte corrent | -1,8% del PIB | | |
| Risc creditici | CCC+ | | |

Infraestructures

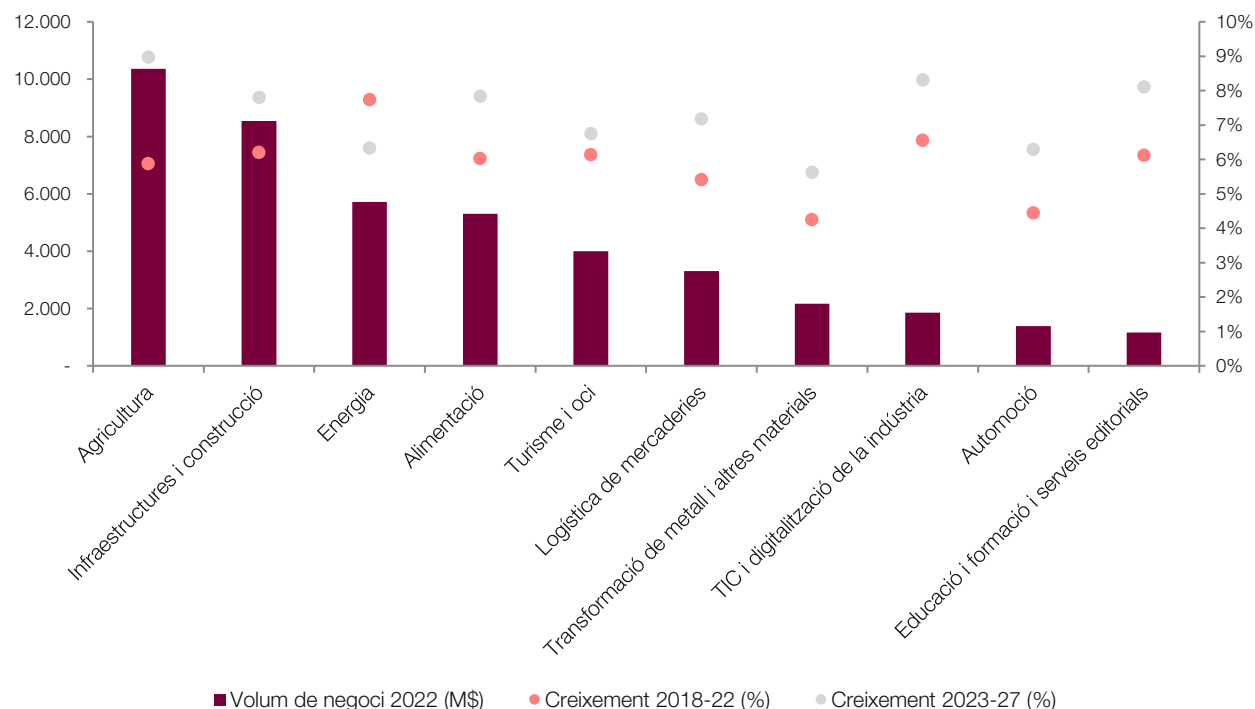
| | |
|---------------------------|------------------------------|
| Aeroports | 11 |
| Aeroport principal | Douala International Airport |
| Xarxa ferroviària | 987 km |
| Carreteres | 77.589 km |
| Ports principals | Douala, Garoua |

Font: The World Factbook (CIA), WEO (FMI), S&P

(e) estimació

Camerun: Sectors per volum de negoci

Principals sectors per volum de negoci, 2022



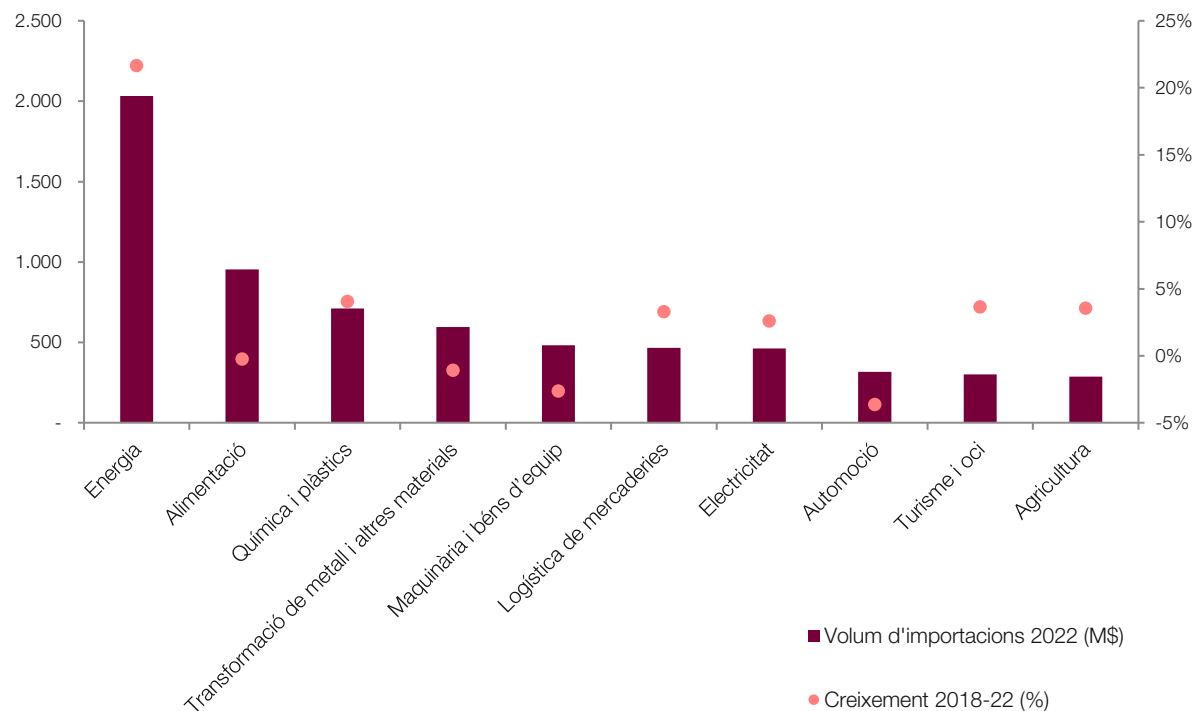
Font: ACCIÓ a partir d'Euromonitor

Principals sectors per creixement del volum de negoci, 2023-27

| Sectors | Creixement 2023-27 | Creixement 2018-22 |
|--|--------------------|--------------------|
| Agricultura | 8,98% | 5,88% |
| TIC i digitalització de la indústria | 8,31% | 6,55% |
| Educació i formació i serveis editorials | 8,11% | 6,12% |
| Alimentació | 7,85% | 6,02% |
| Infraestructures i construcció | 7,80% | 6,21% |
| Vins, caves i begudes | 7,39% | 5,54% |
| Logística de mercaderies | 7,18% | 5,41% |
| Biotecnologia | 6,99% | 5,27% |
| Turisme i oci | 6,76% | 6,14% |
| Energia | 6,33% | 7,74% |

Camerun: Sectors per volum d'importacions

Principals sectors per volum d'importacions, 2022



Font: ACCIÓ a partir d'Euromonitor

Principals sectors per creixement del volum d'importacions, 2018-22

| Sectors | Creixement 2018-22 |
|--|--------------------|
| Energia | 21,64% |
| Matèries primeres | 12,27% |
| Educació i formació i serveis editorials | 7,24% |
| Química i plàstics | 4,05% |
| Infraestructures i construcció | 3,88% |
| Audiovisual | 3,80% |
| Turisme i oci | 3,65% |
| Agricultura | 3,54% |
| Logística de mercaderies | 3,28% |
| Altres indústries del transport | 3,19% |

Camerun: Proveïdors principals

Proveïdors principals, 2021 (% sobre total importacions)



Xina
17,0%



França
9,3%



Índia
7,2%



Rússia
6,8%

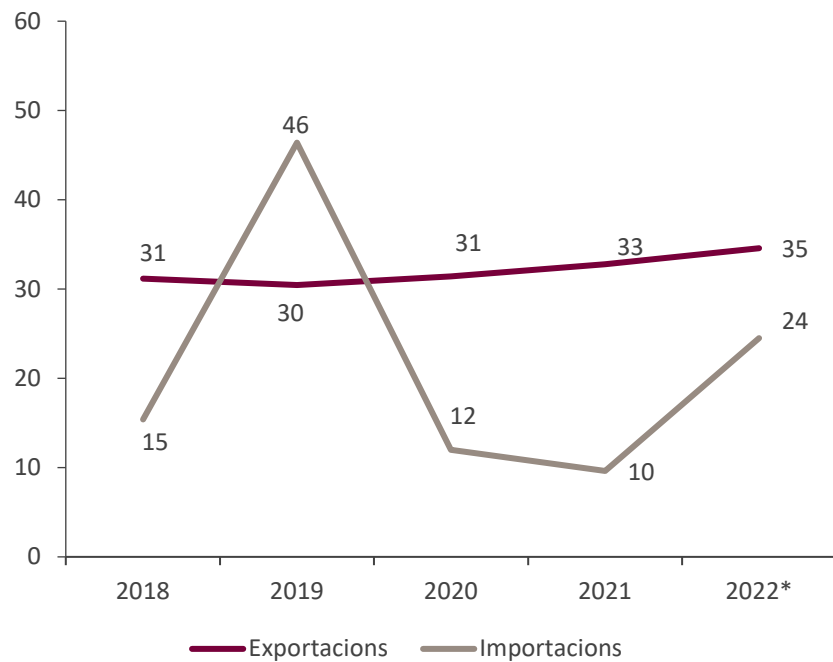


Bèlgica
3,8%

Font: ITC-Trademap



Relacions comercials Catalunya – Camerun



Nota: Dades en milions d'euros

Dades provisionals

Font: ACCIÓ a partir de l'ICEX



65 empreses exportadores regulars a Camerun.

| | Exportacions | Imports |
|---|--|--|
| Taxa de variació 2021/2022 | 5,5% | 154,4% |
| Principals productes (pes s/total exportat/importat al país en %) | Combustibles (22,3%) Plàstics (16,0%) Ciment (15,4%) | Cacau (86,5%) Plom (4,3%) Ceres vegetals i oli de palma (4,0%) |
| Exportacions/imports catalanes al país s/total exportat/importat per Catalunya (pes en %) | <0,1% | <0,1% |
| Exportacions/imports catalanes al país s/total exportat/importat al país per Espanya (pes en %) | 28,2% | 3,3% |

Inversió estrangera (I)

Camerun a Catalunya

- La **inversió de Camerun a Catalunya** ha estat pràcticament inexistent en els darrers cinc anys, amb només **1.000** euros el 2018, en fabricació de begudes.

Font: ACCIÓ a partir de Datainves-Ministerio de Industria, Comercio y Turismo

Inversió estrangera (II)

Catalunya a Camerun

- La **inversió de Catalunya a Camerun** ha sigut gairebé inexistent en els darrers cinc anys, amb només **7.620** euros el 2020 en telecomunicacions.

Font: ACCIÓ a partir de Datainves-Ministerio de Industria, Comercio y Turismo

Empreses catalanes establertes a Camerun

1 filial catalana de 1 empreses matriu

Nota: les dades inclouen empreses catalanes que tenen com a mínim una filial a l'exterior en la qual participen amb una inversió mínima del 10% del capital de la filial. A efectes d'aquest càlcul, es considera empresa catalana aquella que té la seu social a Catalunya, independentment de l'origen del seu capital (pot ser estranger). Les darreres dades agregades disponibles corresponen a 2022.



Empreses cameruneses establertes a Catalunya

0 filials cameruneses de 0 empreses matriu

Nota: les dades inclouen empreses estrangeres establertes a Catalunya. A efectes d'aquest càlcul, es considera empresa estrangera aquella que té un establiment permanent a Catalunya, independentment de si hi té la seva seu social (pot estar fora de Catalunya) i té un mínim del 50% de capital d'origen estranger. Entre parèntesis les empreses matriu. Les darreres dades agregades disponibles corresponen a 2022.



Oportunitats de negoci internacional a Camerun (I)



Química i
plàstics

Productes químics i plàstics: creixement de la quota de mercat europea

El Camerun té poca fabricació local de productes químics i plàstics i depèn en gran part de les importacions. Espanya és el cinquè proveïdor europeu de productes. Espanya va exportar al Camerun el 2022 per un valor de 3,2 milions d'USD en productes químics diversos. En productes plàstics, Espanya va exportar un valor de 8,6 milions d'USD el 2022. És el segon grup de productes més exportats a Camerun per part de Catalunya. Tot i ser un mercat sensible al preu, els importadors camerunesos busquen diversificar la seva cartera de productes cap a productes de més qualitat, i busquen solucions i recolzament tècnic. Hi ha oportunitats per a productes químics industrials, tractament d'aigua i fertilitzants, entre altres.

Camerun rep finançament dels organismes multilaterals en el sector energia

El Camerun està gestionant un carter de tres projectes del Banc Mundial per reformar la seva xarxa elèctrica i millorar l'accés a energia en zones rurals. Estan en marxa tres projectes de preses hidroelèctriques. Hi ha oportunitats per a enginyeries catalanes especialitzades en el sector energia. L'estratègia consisteix a identificar *partners* locals ben posicionats en aquests projectes per crear sinergies i presentar propostes conjuntes. També crea una demanda per productes i materials elèctrics com per exemples cables especials.



Energia

Nota: Oportunitats ordenades en base a l'Índex d'oportunitats de negoci internacionals 2023. Font: ACCIÓ

Oportunitats de negoci internacional a Camerun (II)



Alimentació

Productes alimentaris i begudes per a una classe mitjana en creixement

L'oportunitat se centra en productes que no estiguin produïts localment (el Camerún té una indústria alimentària en creixement) i que tinguin una oferta de preu competitiva. El nínxol de mercat existeix en el segment mig-alt del mercat en productes com per exemple: verdures congelades, productes làctics, begudes, vins i caves, preparats alimentaris. Les importacions de preparats alimentaris per exemple han crescut un 11 % el 2022. El canal d'entrada se centra en distribuïdors-importadors que estiguin posicionats en la distribució moderna. Exemples de supermercats al Camerun inclouen Carrefour, Super U, Bao Cash & Carry i Mahima. És necessari tenir un certificat de conformitat de productes per exportar al Camerun.

Nota: Oportunitats ordenades en base a l'Índex d'oportunitats de negoci internacionals 2023. Font: ACCIÓ

Nota econòmica

ACCIÓ

Generalitat de Catalunya



Els continguts d'aquest document estan subjectes a una llicència Creative Commons. Si no se n'indica el contrari, se'n permet la reproducció, distribució i comunicació pública sempre que se'n citi l'autor, no se'n faci un ús comercial i no se'n distribueixin obres derivades. Podeu consultar un resum dels termes de la llicència a: <https://creativecommons.org/licenses/by-nc-nd/4.0/>

Realització

Unitat d'Estratègia i Intel·ligència Competitiva d'ACCIÓ



Passeig de Gràcia, 129
08008 Barcelona

accio.gencat.cat
catalonia.com

 @accio_cat

 @Catalonia_TI

Més informació sobre el país:

<https://www.accio.gencat.cat/ca/paisos/africa-subsahariana/camerun/>

