


Bolívia

Informació sobre dades macroeconòmiques, relacions comercials, inversions, principals empreses inversores i oportunitats de negoci per a les empreses catalanes a Bolívia.

Nota econòmica



DADES GENERALS

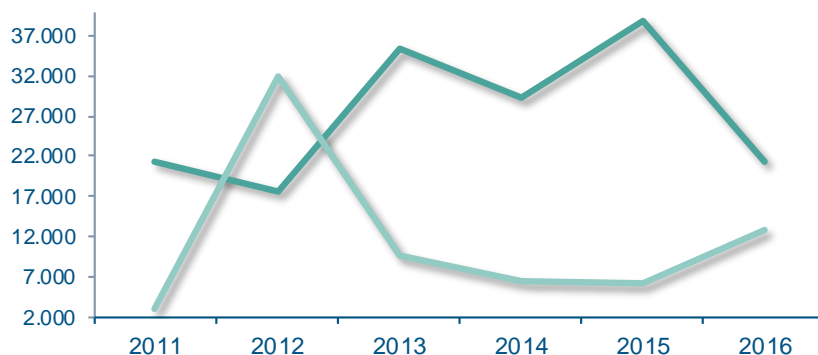
Superfície	1.098.581 km ²
Població	11,1 milions de persones
Densitat de població	10,1 hab./km ²
Idioma	Espanyol (oficial, 60,7%) Quítxua (oficial, 21,2%) Aimara (oficial, 14,6%) Guaraní (oficial, 0,6%) Altres (2,9%)
Moneda	Bolívia, 1 EUR = 8,38 BOB (12/01/2018)
Esperança de vida	69,5 anys
Religió	Catòlica romana (76,8%) Evangèlica i Pentecostal (8,1%) Protestant (7,9%) Altres (1,7%) Cap (5,5%)
Taxa d'alfabetització + 15 anys	92,5%



QUADRE MACROECONÒMIC 2016

Creixement econòmic	4,3%
PIB (PPP)	78.765 M\$
PIB per càpita (PPP)	7.228,6 \$
Inflació	3,6%
Taxa d'atur	4,0%
Deute públic	44,8% del PIB
R+D/PIB	0,16% (2009)
Balança comercial	-1.345 M\$
Clients principals	Brasil (19,2%) Estats Units (13,6%) Argentina (11,4%) Colòmbia (8,8%) Xina (6,7%)
Proveïdors principals	Xina (20,0%) Brasil (17,6%) Argentina (10,5%) Estats Units (9,7%) Perú (6,9%)
Doing Business	152/190

RELACIONS COMERCIALS CATALUNYA – BOLÍVIA



	2011	2012	2013	2014	2015	2016
Exportacions	21.267,8	17.715,1	35.252,6	29.381,3	38.801,7	21.360,8
Importacions	2.952,5	31.936,8	9.699,6	6.514,9	6.179,7	12.692,8
Saldo comercial	18.315,3	-14.221,6	25.552,9	22.866,4	32.622,0	8.667,9

Font: ICEX.



789 empreses **exportadores** a Bolívia, de les quals **152** són **exportadores regulars**.

EXPORTACIONS

Les **exportacions catalanes a Bolívia** el 2016 van ser de 21,4 milions d'euros, el que suposa una disminució d'un 45,0% respecte 2015.

Catalunya exporta principalment a Bolívia **maquinària** (29,9%), **productes farmacèutics** (9,6%) i **aparells i material elèctric** (6,9%).

- Les exportacions catalanes a Bolívia representen el **0,03%** del total de les exportacions catalanes.
- Les exportacions catalanes representen el **23,3%** de les exportacions de l'Estat espanyol a Bolívia.

IMPORTACIONS

Les **importacions catalanes de Bolívia** el 2016 van ser de 12,7 milions d'euros, un 105,4% més que al 2015.

Catalunya importa principalment de Bolívia **tortós d'oli de soia** (63,4%), **cereals** (9,6%) i **fusta i les seves manufactures** (8,6%).

- Les importacions catalanes de Bolívia representen el **0,02%** del total de les importacions catalanes.
- Les importacions catalanes representen el **11,9%** de les importacions de l'Estat espanyol de Bolívia.

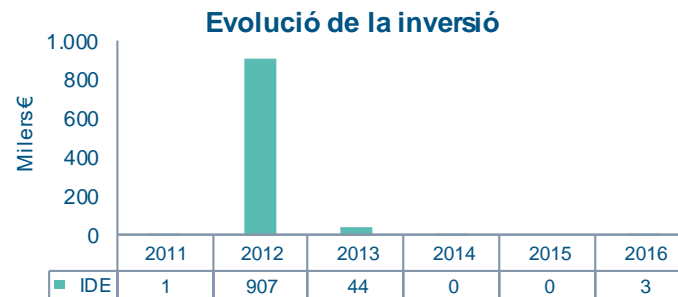
INVERSIONS

BOLÍVIA → CATALUNYA

La **inversió de Bolívia a Catalunya** ha estat inexistent els últims anys.

CATALUNYA → BOLÍVIA

La **inversió de Catalunya a Bolívia** ha estat inexistent en els últims anys. Només destaca el 2012, any en que es van invertir 900 mil euros en **activitats immobiliàries**.



Font: Ministerio de Economía y Competitividad.

PRINCIPALS EMPRESES INVERSORES

EMPRESES CATALANES ESTABLERTES A BOLÍVIA

14 filials d'empreses catalanes amb establiment a Bolívia.

Les 10 primeres empreses matriu segons facturació:

- Gas Natural SDG, SA
- Abertis Infraestructuras SA
- Cementos Molins SA
- Construcciones Rubau Sociedad Anónima
- Grupo Navec Servicios Industriales SL
- Latin America Pharma Company ETVE SL
- Transterra Invest SLU
- TMF Latin America Holding Spain One SL
- Grentidem SL
- Akaishi Investments SL

Nota: les dades inclouen empreses catalanes que tenen com a mínim una filial a l'exterior en la qual participen amb una inversió mínima del 10 % del capital de la filial. A efectes d'aquest càlcul, es considera empresa catalana aquella que té un establiment permanent amb NIF a Catalunya, independentment de l'origen final del seu capital.

Font: Directori d'empreses catalanes establertes a l'estranger d'ACCIÓ.

EMPRESES BOLIVIANES ESTABLERTES A CATALUNYA

No hi ha empreses bolivianes identificades amb establiment a Catalunya.

Nota: les dades inclouen empreses estrangeres establertes a Catalunya. Es considera empresa estrangera aquella que té capital d'origen estranger (mínim 50% del capital).

Font: Directori d'empreses estrangeres establertes a Catalunya d'ACCIÓ.

OPORTUNITATS DE NEGOCI

OPORTUNITATS D'INTERNACIONALITZACIÓ I COOPERACIÓ TECNOLÒGICA PER A L'EMPRESA CATALANA A BOLÍVIA



Energia

Sector prioritari per diversificar les fonts energètiques

La situació de canvi que està experimentant el sector energètic crea multitud d'oportunitats per a tot tipus d'empreses. Aquestes tenen en compte diverses fonts: termoelèctrica, hidroelèctrica, solar, eòlica, geotèrmica i biomassa. A més, s'ofereixen oportunitats tant en estudis de viabilitat com en la pròpia construcció del projecte, així com en el sistema de transmissió. El Pla Elèctric, que contempla projectes fins 2025, estima una inversió total de 15.912,5 milions de dòlars. La Llei de Promoció d'Inversions de 2014 assegura l'obertura progressiva del país a la inversió estrangera.



Maquinària

Més de 48.000 milions de dòlars per invertir en infraestructures

El mercat de la maquinària de la construcció i obres públiques té un pes molt important en l'economia boliviana ja que, al no disposar d'un teixit industrial propi, depèn completament de les importacions. És per aquest motiu que l'estat ofereix condicions favorables a l'entrada d'aquests productes mitjançant aranzels baixos i barreres no aranzelàries nul·les. A més, es depèn d'un sector, el de la construcció, que ha estat en creixement ininterromput durant l'última dècada i es preveu que segueixi en aquest sentit.

Font: ICEX.

ACCIÓ

Passeig de Gràcia, 129

08008 Barcelona

www.accio.gencat.cat

www.catalonia.com

@accio_cat

@catalonia_ti

