

Octubre del 2023

# Nota econòmica

## Bèlgica

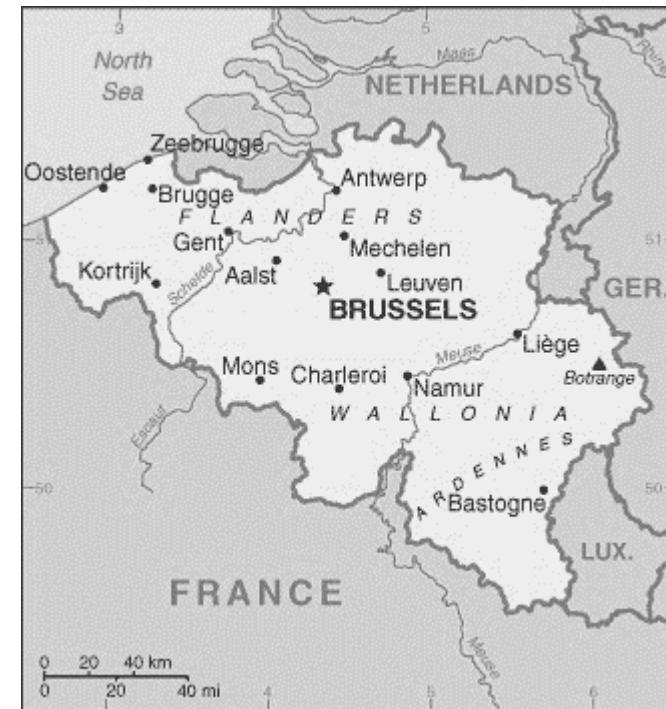


## Bèlgica: Dades generals

### Dades Generals

<b>Superfície</b>	30.528 km <sup>2</sup>
<b>Població</b>	11,6 milions de persones
<b>Densitat de població</b>	381,1 hab./km <sup>2</sup>
<b>Idioma</b>	Neerlandès (oficial, 60%) Francès (oficial, 40%) Alemany (oficial, <1%)
<b>Moneda</b>	Euro
<b>Esperança de vida</b>	82,1 anys
<b>Religió</b>	Catòlica Romana (57,1%) Protestant (2,3%) Altres cristianes (2,8%) Musulmana (6,8%) Ateus o agnòstics (29,3%)
<b>Taxa d'alfabetització + 15 anys</b>	n/d plena alfabetització

Font: The World Factbook (CIA), WEO (FMI), World Bank, BCE



## Bèlgica: Quadre macroeconòmic i infraestructures

### Quadre Macroeconòmic 2022

<b>Creixement econòmic</b>	2022: 3,1%	2023: 0,7% (e)	2024: 1,1% (e)
<b>PIB (PPP)</b>	732.726 M\$		
<b>Agricultura</b>	0,7%		
<b>Indústria</b>	22,1%		
<b>Serveis</b>	77,2%		
<b>PIB per càpita (PPP)</b>	63.070,2 \$		
<b>Inflació</b>	10,3%		
<b>Taxa d'atur</b>	5,5% (e)		
<b>Deute públic</b>	105,3% del PIB (e)		
<b>Balança compte corrent</b>	-3,4% del PIB (e)		
<b>Risc creditici</b>	AA		

### Infraestructures

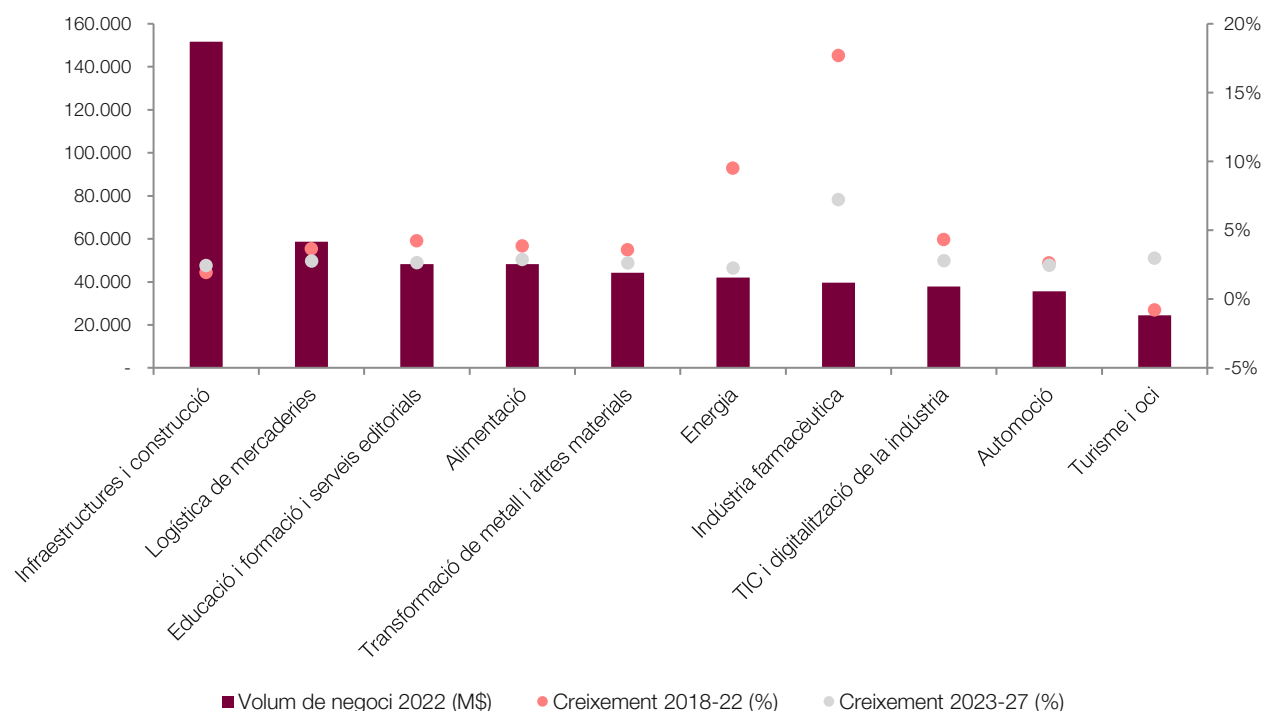
<b>Aeroports</b>	26
<b>Aeroport principal</b>	Brussels Airport
<b>Xarxa ferroviària</b>	3.602 km
<b>Carreteres</b>	118.414 km
<b>Ports principals</b>	Antwerp

Font: The World Factbook (CIA), WEO (FMI), S&P

(e) estimació

## Bèlgica: Sectors per volum de negoci

### Principals sectors per volum de negoci, 2022



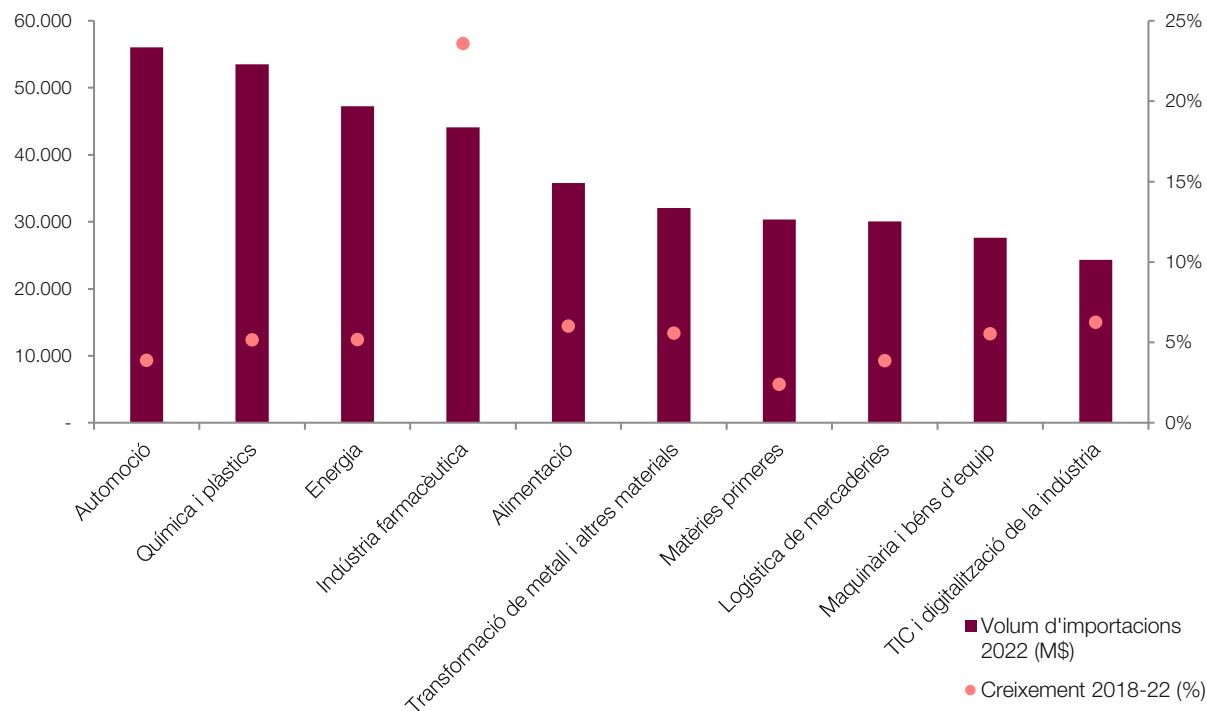
Font: ACCIÓ a partir d'Euromonitor

### Principals sectors per creixement del volum de negoci, 2023-27

Sectors	Creixement 2023-27	Creixement 2018-22
Indústria farmacèutica	7,24%	17,69%
Biotecnologia	6,89%	14,23%
Cultura	5,26%	6,85%
Aigua	4,83%	7,04%
Serveis de mobilitat	4,44%	5,50%
Salut i serveis sanitaris	3,74%	3,95%
Vins, caves i begudes	3,46%	6,16%
Residus	3,41%	4,96%
Cosmètica	3,29%	5,02%
Maquinària i béns d'equip	3,26%	4,48%

## Bèlgica: Sectors per volum d'importacions

### Principals sectors per volum d'importacions, 2022



Font: ACCIÓ a partir d'Euromonitor

### Principals sectors per creixement del volum d'importacions, 2018-22

Sectors	Creixement 2018-22
Indústria farmacèutica	23,57%
Biotecnologia	23,57%
Residus	15,36%
Electricitat	8,97%
Mobilitat ferroviària	8,25%
Motocicleta i mobilitat lleugera	7,94%
Agricultura	7,68%
Aigua	7,48%
Turisme i oci	7,10%
Hàbitat	6,68%

## Bèlgica: Proveïdors principals

### Proveïdors principals, 2022 (% sobre total importacions)



**Països Baixos**  
18,4%



**Alemanya**  
11,5%



**França**  
9,2%



**Xina**  
6,0%

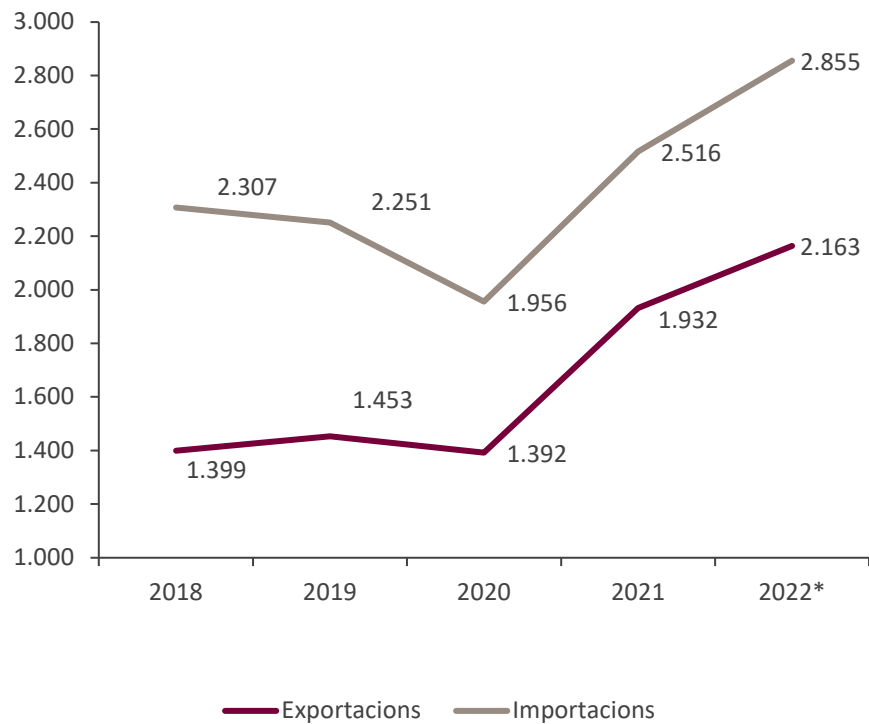


**Estats Units**  
5,9%



Font: ITC-Trademap

## Relacions comercials Catalunya – Bèlgica



Nota: Dades en milions d'euros

\*Dades provisionals

Font: ACCIÓ a partir de l'ICEX



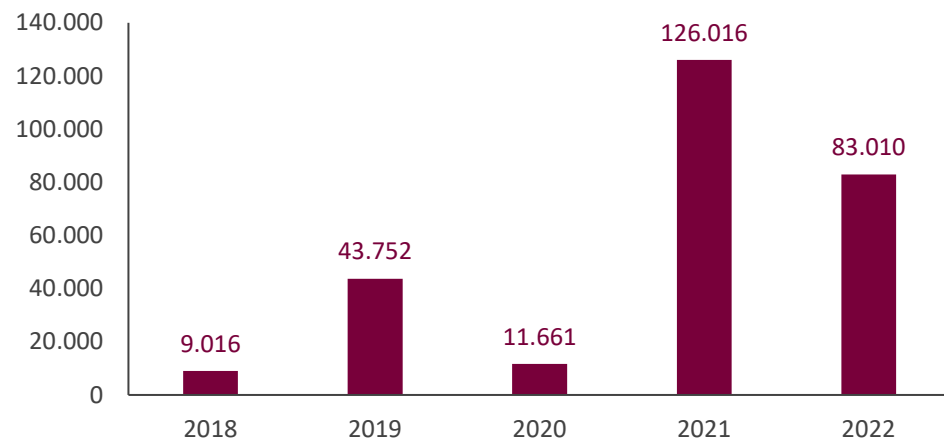
1.977 empreses exportadores regulars a Bèlgica.

	Exportacions	Imports
Taxa de variació 2021/2022	15,4%	13,8%
Principals productes (pes s/total exportat/importat al país en %)	Vehicles (12,5%) Plàstics (9,3%) Combustibles (6,4%)	Plàstics (17,6%) Prod. químics orgànics (12,2%) Altres prod. químics (5,8%)
Exportacions/imports catalanes al país s/total exportat/importat per Catalunya (pes en %)	2,3%	2,6%
Exportacions/imports catalanes al país s/total exportat/importat al país per Espanya (pes en %)	9,0%	26,5%

## Inversió estrangera (I)

### Bèlgica a Catalunya

Evolució de la inversió (milers d'euros)



- La **inversió de Bèlgica a Catalunya** ha estat de **273,5** milions d'euros en els darrers cinc anys. Va destacar sobretot el 2021 amb **126,0 M€** (fonamentalment en comerç). L'any 2022 la inversió ha estat de **83,0 M€**.
- El **53,2%** de la Inversió Estrangera Directa (IED) rebuda de Bèlgica el 2022 correspon a programació i consultoria i el **37,1%** a comerç.
- La inversió de Bèlgica el 2022 representa el **2,1%** del total de la inversió rebuda per Catalunya i el **22,3%** del total invertit a l'Estat espanyol des de Bèlgica.

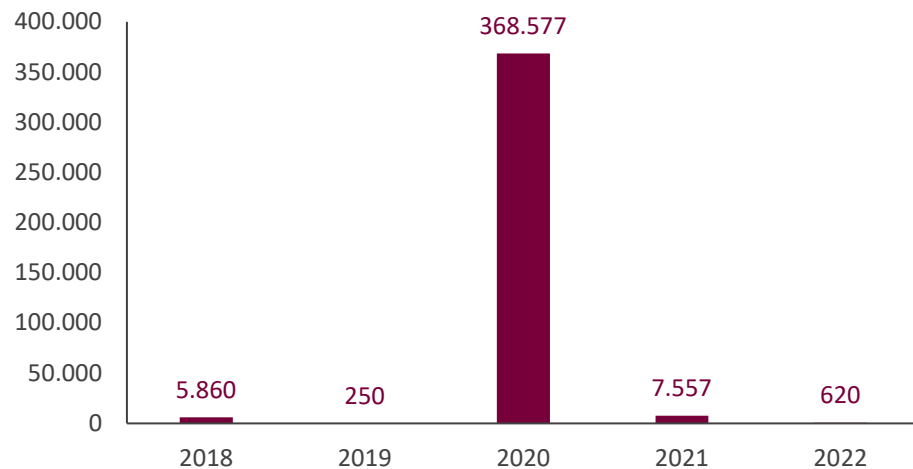
Font: ACCIÓ a partir de Datainvex-Ministerio de Industria, Comercio y Turismo



## Inversió estrangera (II)

### Catalunya a Bèlgica

Evolució de la inversió (milers d'euros)



- La **inversió de Catalunya a Bèlgica** ha estat de **382,9** milions d'euros en els darrers cinc anys, corresponents principalment al 2020, amb **368,6** M€ (destinats en la seva pràctica totalitat a comerç). El 2022 la inversió ha estat de tan sols **620.000** €.
- La totalitat de la inversió de Catalunya a Bèlgica el 2022 s'ha destinat a comerç.
- La inversió de Catalunya a Bèlgica el 2022 representa el **0,1%** del total de la inversió realitzada per Catalunya i el **0,7%** del total invertit des de l'Estat espanyol a Bèlgica.

Font: ACCIÓ a partir de Datainves-Ministerio de Industria, Comercio y Turismo

## Empreses catalanes establertes a Bèlgica

82 filials catalanes de 64 empreses matriu

- PUIG SL
- MANGO MNG HOLDING SAU
- WERFENLIFE SA
- FLUIDRA SA
- ALMIRALL SA
- ACEROLUX SL
- GRUPO FERRER INTERNACIONAL SA
- AFFINITY PETCARE SA

*Nota: les dades inclouen empreses catalanes que tenen com a mínim una filial a l'exterior en la qual participen amb una inversió mínima del 10% del capital de la filial. A efectes d'aquest càlcul, es considera empresa catalana aquella que té la seu social a Catalunya, independentment de l'origen del seu capital (pot ser estranger). Les darreres dades agregades disponibles corresponen a 2022.*



## Empreses belgues establertes a Catalunya

272 filials belgues de 212 empreses matriu

- T-500 PURATOS SA (*Puratos Group*)
- DOMO POLYMER SOLUTIONS SPAIN SOCIEDAD LIMITADA (*Domo Chemicals GmbH*)
- VANDEMOORTELE IBÉRICA SA (*Safinco*)
- RECTICEL IBÉRICA SL (*Recticel SA/NV*)
- INTERPARKING HISPANIA SA (*Ageas SA-NV*)
- PARFIP SPAIN SL (*Parfip Lease*)
- TODINI QUÍMICA IBÉRICA SL (*Umicore*)
- CELIO ESPAÑA MODA SA (*Celio International*)
- MURPROTEC ESPANA SL (*Murpro Group*)

*Nota: les dades inclouen empreses estrangeres establertes a Catalunya. A efectes d'aquest càlcul, es considera empresa estrangera aquella que té un establiment permanent a Catalunya, independentment de si hi té la seva seu social (pot estar fora de Catalunya) i té un mínim del 50% de capital d'origen estranger. Entre parèntesis les empreses matriu. Les darreres dades agregades disponibles corresponen a 2022.*



## Oportunitats de negoci internacional a Bèlgica (I)



**Indústria  
farmacèutica**

### Bèlgica: seu de les principals multinacionals farmacèutiques

El sector registra una taxa de creixement entre el 2021 i el 2023 del 3,6 %. Aquest número està en progressió constant. Grans oportunitats en recerca i innovació amb les principals empreses i mitjançant fons europeus de recerca farmacèutica. Bèlgica és el líder de la UE en col·laboracions medicofarmacèutiques. L'elevat import de 2.898 milions d'euros és la quantitat que les 77 empreses farmacèutiques més innovadores han destinat a la investigació i al desenvolupament a Bèlgica en els últims 2 anys. Una gran part d'aquests diners va provenir de les col·laboracions amb la comunitat mèdica, cosa que va convertir Bèlgica en líder a Europa en aquest sentit.

### Gran importador de productes alimentaris i mercat gourmet privilegiat

Bèlgica és un gran importador de productes alimentaris (1er en cava) i té un perfil ideal per a moltes empreses catalanes que inicien el seu procés d'internacionalització. Un producte amb èxit a Bèlgica pot obrir el camí a altres del nord d'Europa. Es tracta d'un país amb un poder adquisitiu elevat que cerca productes de qualitat, amb alta sensibilitat pels biològics i sostenibles; una empresa catalana pot saber ràpidament que, si el seu producte té èxit a Bèlgica, segurament també pot triomfar al nord d'Europa. Això no obstant, cal tenir en compte que el consumidor belga és exigent i es fixa més en la qualitat que en el preu, i es para molta atenció a l'origen, a la proximitat del producte o per exemple a la responsabilitat social del productor. Per aquesta raó, és important que l'empresa catalana del sector gourmet pugui demostrar la seva capacitat per oferir un producte d'alta qualitat i ben diferenciat.



**Alimentació**

*Nota: Oportunitats ordenades en base a l'Índex d'oportunitats de negoci internacionals 2023. Font: ACCIÓ*

## Oportunitats de negoci internacional a Bèlgica (II)



Química i  
plàstics

### Sector tractor a Bèlgica amb transició cap a química verda

La química i els plàstics són un sector important a Bèlgica, 80.000 M€ el 2018 i un creixement del 4,23 % entre el 2019 i el 2023. Moltes oportunitats de convocatòries de subvencions europees del Pacte Verd per a la Reconversió del Sector Químic. El sector químic a la Unió Europea: Alemanya i França són els productors més importants d'Europa, seguits d'Itàlia, els Països Baixos, Espanya i Bèlgica. Catalunya exporta a Bèlgica plàstics (19,9 %) el 2021 i importa principalment de Bèlgica plàstics (20,2 %) i productes químics orgànics (10,5 %). El sector, molt important al país, aposta per una reconversió en línia amb els criteris de sostenibilitat i reducció d'impacte ambiental del Green Deal Europeu pel que demana recerca i innovació per adaptar-se a les exigències de l'estratègia belga i europea.

### Bèlgica: país pioner en l'automoció del futur

Bèlgica ha apostat per una estratègia de mobilitat sostenible amb incentius fiscals i inversió pública per a la producció de carburant verd. Oportunitats de finançament per a programes europeus HEU. Fins ara, el concepte de cotxe d'empresa era intocable degut a la important pressió fiscal del món laboral (2a a Europa després de Dinamarca). Però ara ja no és el cas i les autoritats públiques aposten cada vegada més per ajudes als treballadors per fer servir el transport públic i la bicicleta, i inverteixen cada cop més en promoure una mobilitat sostenible. La inversió en la tecnologia dels carburants verds és exponencial. A Flandes, hi ha la possibilitat d'obtenir primes per la compra de vehicles elèctrics o d'hidrogen. També hi ha convocatòries de subvencions per a projectes de recerca i innovació d'acord amb el segon pilar del programa de treball Mobility de l'HEU (13 M).



Automoció

*Nota: Oportunitats ordenades en base a l'Índex d'oportunitats de negoci internacionals 2023. Font: ACCIÓ*

## Oportunitats de negoci internacional a Bèlgica (III)



### Biotecnologia

#### Un hub important a Europa i una important línia de finançament europeu

Bèlgica (Brussel·les i Flandes) és seu de la major part de les multinacionals de l'àmbit de la biotecnologia i les ciències de la vida. Convocatòries de subvencions del pilar dos del programa de treball "Bioeconomy" de l'HEU (8,9 M). Bèlgica és seu de 140 empreses del sector *biotech* i de les ciències de la vida (7 % del total de les empreses a Europa) i concentra el 10 % de la inversió en R+D d'aquest sector. La major part de les universitats flamenques creen *spin-offs* que atrauen cooperació internacional i inversió. Degut a un important suport públic (*innovation vouchers*), Valònia s'ha tornat un important pol de recerca aplicada. Mitjançant programes d'innovació europeus com l'Horizon Europe, hi ha eixos importants en biotecnologia que ofereixen oportunitats des de fa anys a les empreses i als centres de recerca i d'innovació.

#### Economia circular: pilar estratègic de la UE. Finançament i licitacions

L'economia circular i el creixement sostenible són el gran pilar estratègic de la UE i Bèlgica per als propers anys. Oportunitats de finançament per a l'R+D i contractes públics en l'àmbit europeu i mitjançant els fons europeus. Europa s'ha marcat un objectiu clar en el desenvolupament de l'economia circular en tots els àmbits de la societat. Per arribar-hi s'han articulats diversos plans d'acció i instruments financers que ajudaran a finançar projectes d'àmbit europeu, nacional i regional, i que ofereixen grans oportunitats de contractes per a les empreses. Es poden trobar oportunitats per a una millor gestió dels residus, per valoritzar-los o transformar-los en energia, o per al desenvolupament dels processos de reutilització. Bèlgica és un dels països amb una estratègia clara en aquesta línia. Cerca permanent de tecnologia.



### Residus

Nota: Oportunitats ordenades en base a l'Índex d'oportunitats de negoci internacionals 2023. Font: ACCIÓ

## Oportunitats de negoci internacional a Bèlgica (IV)



TIC i  
electrònica

### Estratègia Digital Europa: pilar a la UE i a Bèlgica

Pilar estratègic de la UE per a aquesta dècada fins al 2030. La transformació Digital a Europa ofereix grans oportunitats de contractes públics i R+D en tots els nivells públics i privats. Bèlgica acull importants empreses del sector. El sector digital és molt rellevant a Bèlgica tant per la demanda del país com per ser la seu de les institucions europees. El desenvolupament digital és el gran pilar a Bèlgica i globalment en el marc europeu i afecta tots els àmbits de la societat, tant públics com privats. Les oportunitats s'orienten a sectors innovadors per les empreses catalanes com la ciberseguretat, intel·ligència artificial, *big data*, *cloud*, *new space*, educació, salut, audiovisual i comunicació i videojocs.

### Aposta belga per les energies verdes i pilar estratègic europeu

La transició energètica és un eix fonamental per a la UE en la lluita contra el canvi climàtic i la independència energètica. Mitjançant fons europeus es finançaran molts projectes per accelerar aquesta transició a tots els estats membres de la UE. La UE s'ha dotat d'una estratègia europea per a l'energia per al 2050. Ha obligat els estats membres a definir un pla d'acció concret per arribar als objectius marcats, que oferirà moltes oportunitats a les empreses que treballin en les energies renovables, la distribució, la reducció de les emissions o en una millor eficiència energètica en tots els àmbits de la societat. Aquesta estratègia s'implementarà mitjançant una multitud de fons de desenvolupament territorial, fons per a la innovació i finançament mitjançant institucions financeres europees. Bèlgica ha apostat fort per tecnologies verdes en energia, el més recent la renovable eòlica *onshore* i *offshore*.



Energia

Nota: Oportunitats ordenades en base a l'Índex d'oportunitats de negoci internacionals 2023. Font: ACCIÓ

## Oportunitats de negoci internacional a Bèlgica (V)



### Audiovisual

#### Creixement de les tecnologies innovadores en audiovisual i comunicació

Bèlgica és seu de moltes empreses dedicades a la comunicació i audiovisual, sector important també per l'alta demanda en congressos, fires i projectes de l'important ecosistema europeu. Incentius fiscals importants per a les empreses (*tax shelter*). El sector de la comunicació i l'audiovisual ha disposat d'un terreny històricament favorable a Bèlgica, país orientat principalment als serveis i en especial també per l'alta demanda de l'ecosistema institucional europeu. L'aposta dels últims anys s'ha orientat a les propostes més innovadores en aquest sector utilitzant tecnologies immersives i de realitat augmentada i virtual. Estan creixent el nombre de centres, fires, expositors i espais de creació en aquesta línia.

#### Estratègia transversal en *smart city* i oportunitats de fons europeus

Brussel·les és la seu de la plataforma EIP-SCC Marketplace amb una mitjana de 1.500 oportunitats de negoci al sector. Oportunitats de finançament per a RDI (CPI). Oportunitats de consultoria amb contractes públics europeus. Les tres regions de Bèlgica tenen un gran dèficit en el sector. Les ciutats requereixen aplicar la dinàmica d'*smart cities*. Necessiten proveïdores tecnològiques per cobrir les necessitats del sector. Convocatòries de subvencions del pilar dos del programa de treball "Climate, energy and mobility" de l'HEU (14 M) i Digital Europe. (CPI) Oportunitats de licitacions a les institucions per a consultoria d'estratègia i oportunitats als països beneficiaris de fons europeus amb licitacions en múltiples subsectors dins les *smart cities* (sostenibilitat, mobilitat, energia, social, etc.).



### Serveis de mobilitat

Nota: Oportunitats ordenades en base a l'Índex d'oportunitats de negoci internacionals 2023. Font: ACCIÓ



## Nota econòmica

### ACCIÓ

Generalitat de Catalunya



Els continguts d'aquest document estan subjectes a una llicència Creative Commons. Si no se n'indica el contrari, se'n permet la reproducció, distribució i comunicació pública sempre que se'n citi l'autor, no se'n faci un ús comercial i no se'n distribueixin obres derivades. Podeu consultar un resum dels termes de la llicència a: <https://creativecommons.org/licenses/by-nc-nd/4.0/>

### Realització

Unitat d'Estratègia i Intel·ligència Competitiva d'ACCIÓ



Passeig de Gràcia, 129  
08008 Barcelona

[accio.gencat.cat](http://accio.gencat.cat)  
[catalonia.com](http://catalonia.com)

 @accio\_cat

 @catalonia\_ti

**Més informació sobre el país:**

<https://www.accio.gencat.cat/ca/paisos/europa-occidental/belgica/>

