

Novembre 2021

# Nota econòmica

## Azerbaidjan



## Azerbaidjan: Dades generals

### Dades Generals

<b>Superfície</b>	86.600 km <sup>2</sup>
<b>Població</b>	10,1 milions de persones
<b>Densitat de població</b>	122,1 hab./km <sup>2</sup>
<b>Idioma</b>	Àzeri (oficial, 92,5%) Rus (1,4%) Armeni (1,4%) Altres (4,7%)
<b>Moneda</b>	Manat azerbaidjanès, 1 EUR = 1,95 AZN (tipus de canvi mig 2020)
<b>Esperança de vida</b>	73,9 anys
<b>Religió</b>	Musulmana (97,3%) Cristiana (2,6%) Altres (<0,1%)
<b>Taxa d'alfabetització + 15 anys</b>	99,8%



Font: The World Factbook (CIA), WEO (FMI), World Bank, UIS Statistics (UNESCO), BCE

## Azerbaidjan: Quadre macroeconòmic i infraestructures

### Quadre Macroeconòmic 2020

<b>Creixement econòmic</b>	2020: -4,3%	2021: 3,0% (e)	2022: 2,3% (e)
<b>PIB (PPP)</b>	146.120 M\$		
<b>Agricultura</b>	6,1%		
<b>Indústria</b>	53,5%		
<b>Serveis</b>	40,4%		
<b>PIB per càpita (PPP)</b>	14.514,6 \$		
<b>Inflació</b>	2,8%		
<b>Taxa d'atur</b>	7,2%		
<b>Deute públic</b>	21,4% del PIB		
<b>Balança compte corrent</b>	-0,5% del PIB		
<b>Risc creditici</b>	BB+		
<b>Doing Business</b>	34/190		

### Infraestructures

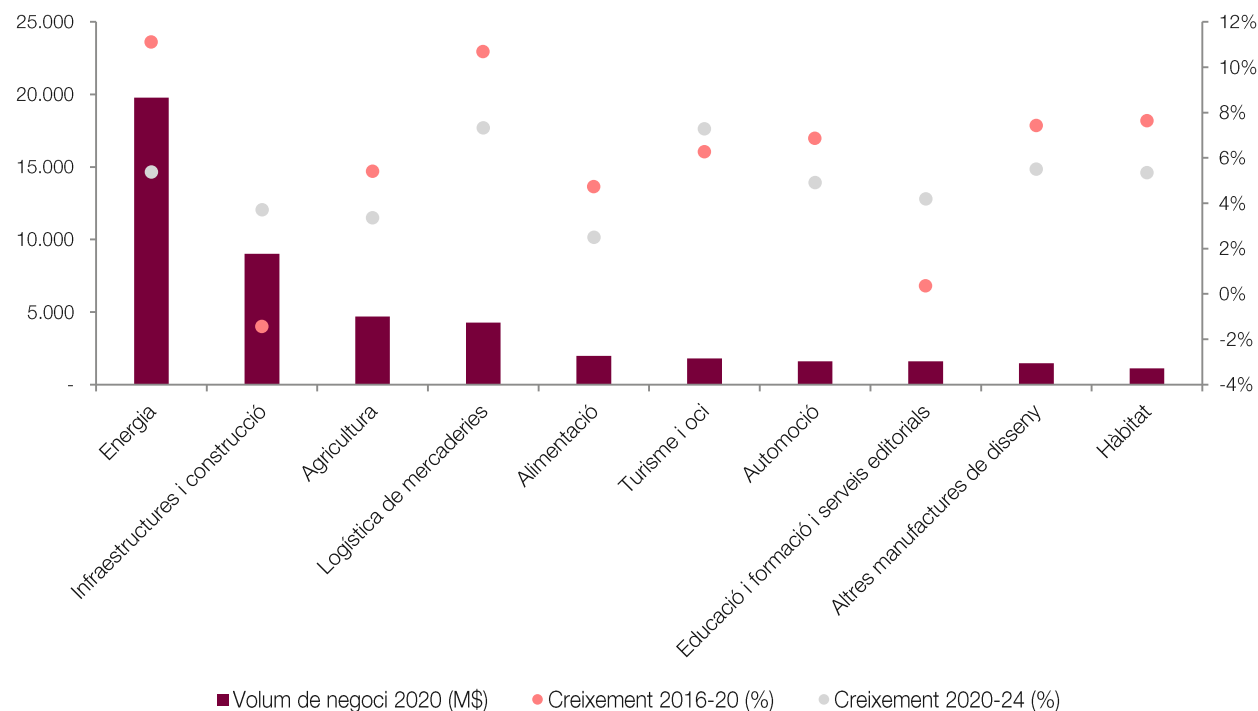
<b>Aeroports</b>	30
<b>Aeroport principal</b>	Aeroport Internacional Heydar Aliyev
<b>Xarxa ferroviària</b>	2.944 km
<b>Carreteres</b>	24.981 km
<b>Ports principals</b>	Baku

Font: The World Factbook (CIA), WEO (FMI), World Bank, S&P

(e) estimació

## Azerbaidjan: Sectors per volum de negoci

### Principals sectors per volum de negoci, 2020



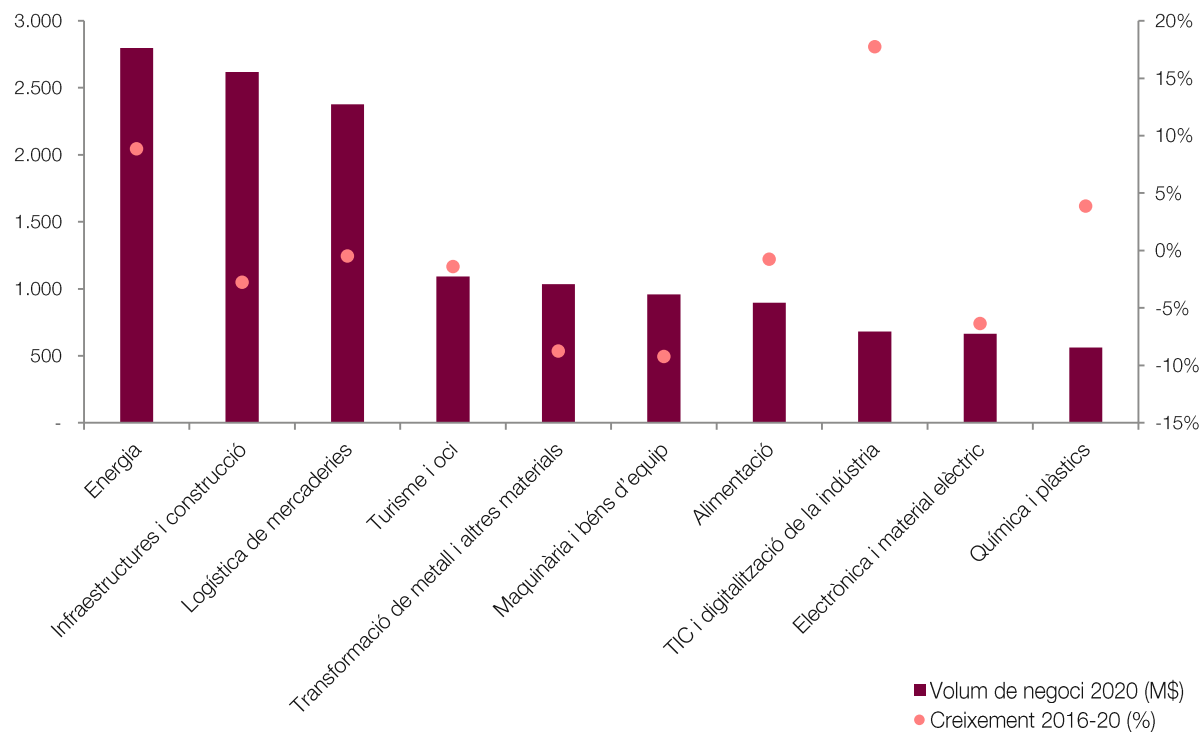
Font: ACCIÓ a partir d'Euromonitor

### Principals sectors per creixement del volum de negoci, 2021-25

Sectors	Creixement 2021-25	Creixement 2016-20
Logística de mercaderies	7,33%	10,69%
Turisme i oci	7,29%	6,26%
Cosmètica	6,52%	11,31%
Electrònica i material elèctric	6,19%	14,89%
Altres manufactures de disseny	5,51%	7,42%
Tèxtil i moda	5,45%	29,21%
Energia	5,38%	11,11%
Hàbitat	5,36%	7,64%
Packaging	5,24%	19,61%
Maquinària i béns d'equip	5,22%	5,43%

## Azerbaidjan: Sectors per volum d'importacions

### Principals sectors per volum d'importacions, 2020




Font: ACCIÓ a partir d'Euromonitor

### Principals sectors per creixement del volum d'importacions, 2016-20

Sectors	Creixement 2016-20
Educació i formació i serveis editorials	2531,49%
Altres indústries del transport	75,02%
Tèxtil i moda	55,67%
Mobilitat ferroviària	54,90%
Videojocs	50,15%
Altres manufactures de disseny	21,07%
TIC i digitalització de la indústria	17,73%
Esports	14,12%
Motocicleta i mobilitat lleugera	10,58%
Energia	8,86%

## Azerbaidjan: Proveïdors principals

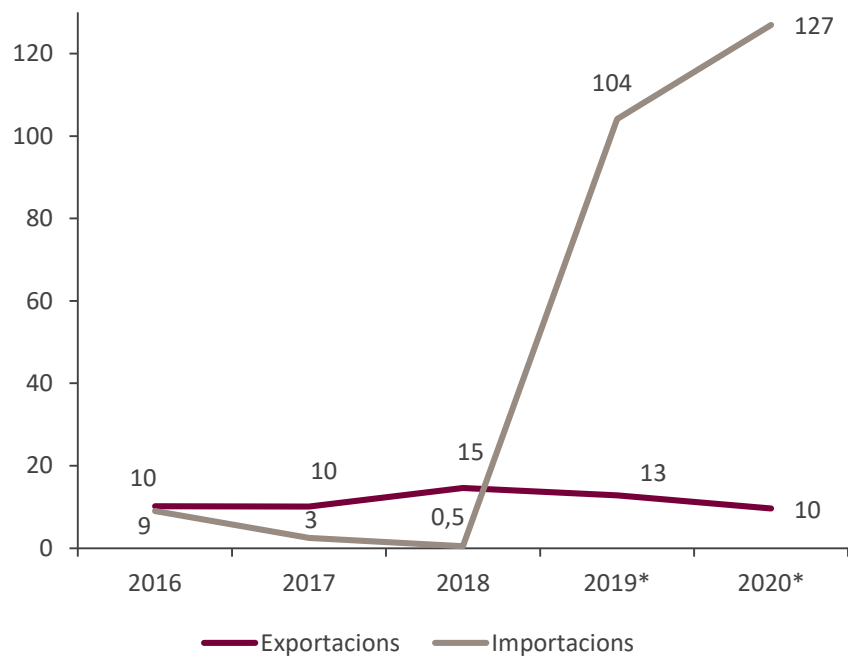
### Proveïdors principals, 2020 (% sobre total importacions)



Font: ITC-Trademap



## Relacions comercials Catalunya – Azerbaidjan



Nota: Dades en milions d'euros

\*Dades provisionals

Font: ACCIÓ a partir de l'ICEX



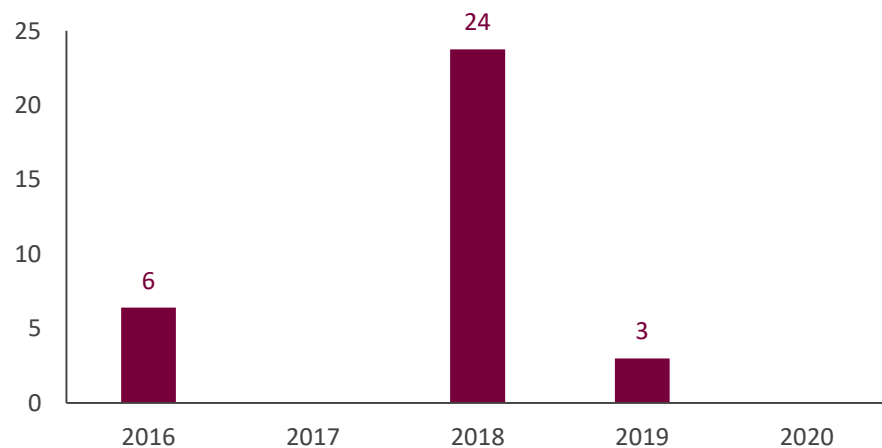
**205** empreses exportadores a Azerbaidjan, de les quals **48** són exportadores regulars.

	Exportacions	Imports
<b>Taxa de variació 2020/2019</b>	-24,8%	22,0%
<b>Principals productes</b> (pes s/total exportat/importat al país en %)	Maquinària (21,8%) Aparells i material elèctric (11,5%) Peces de vestir (11,4%)	Combustibles (99,3%)
<b>Exportacions/imports catalanes al país s/total exportat/importat per Catalunya (pes en %)</b>	<0,1%	0,2%
<b>Exportacions/imports catalanes al país s/total exportat/importat al país per Espanya (pes en %)</b>	27,4%	24,6%

## Inversió estrangera (I)

### Azerbaidjan a Catalunya

Evolució de la inversió (milers d'euros)



- La **inversió d'Azerbaidjan a Catalunya** ha estat de tan sols **33.150** euros en els darrers cinc anys. El 2020 va ser inexistent.

Font: ACCIÓ a partir de Datainves-Ministerio de Industria, Comercio y Turismo



## Inversió estrangera (II)

### Catalunya a Azerbaidjan

- La **inversió de Catalunya a Azerbaidjan** és inexistent en els darrers 5 anys.

Font: ACCIÓ a partir de Datainves-Ministerio de Industria, Comercio y Turismo

## Empreses catalanes establertes a Azerbaidjan

No hi ha empreses catalanes principals a Azerbaidjan



*Nota: les dades inclouen empreses catalanes que tenen com a mínim una filial a l'exterior en la qual participen amb una inversió mínima del 10% del capital de la filial. A efectes d'aquest càlcul, es considera empresa catalana aquella que té la seu social a Catalunya, independentment de l'origen del seu capital (pot ser estranger). (\*) S'exclouen dels exemples del llistat aquelles empreses amb filials a l'estranger que tot i tenir presència a Catalunya tenen una participació estrangera igual o superior al 50% del seu capital.*

## Empreses azerbaidjaneses s establertes a Catalunya

No hi ha filials azerbaidjaneses a Catalunya

*Nota: les dades inclouen empreses estrangeres establertes a Catalunya. A efectes d'aquest càlcul, es considera empresa estrangera aquella que té un establiment permanent a Catalunya, independentment de si hi té la seva seu social (pot estar fora de Catalunya) i té un mínim del 50% de capital d'origen estranger. Entre parèntesis les empreses matriu. Les darreres dades agregades disponibles corresponen a 2019.*



## Oportunitats de negoci internacional a Azerbaidjan



### Tèxtil i moda

#### Oportunitats en el sector tèxtil per a productes acabats i peces.

Com que es tracta d'un país tant consumidor com productor de diversos tipus de productes de tèxtil, hi ha oportunitats per a les empreses catalanes que ofereixen marques i que també ofereixen teixits de diferents usos en la producció. L'Azerbaidjan ofereix diverses oportunitats tant en els productes acabats de tèxtil per a marques catalanes com en matèries intermèdies de tèxtil.

L'Azerbaidjan va importar 400 MUSD de productes de tèxtil acabats des del món el 2020. Els tres primers grups d'article importats van ser peces i accessoris; altres articles tèxtils confeccionats; jocs; roba i draps. Els articles amb les taxes de creixement mitjà anual més altes en el període 2016-2020 han estat teixits especials; superfícies tèxtils amb floc inserit; puntes; tapisseria; passamaneria; brodats amb un 37%, buata, feltre i tela sense teixir; filats especials; cordills, cordes i cordams; articles de corderia amb un 36%, i teixits de punt amb un 30%.

#### La cura personal està en auge.

Les importacions àzeris en el sector cosmètic estan creixent contínuament en els últims anys, amb una taxa mitjana anual del 12% entre el període 2016 i 2020. Les empreses catalanes poden gaudir d'aquest mercat en auge. Les importacions àzeris en el sector cosmètic el 2020 van representar 140 MUSD des del món, amb una taxa de creixement mitjana anual del 12% en els últims 5 anys (2016-2020). Els grups de producte més importats en valor van ser preparats capil·lars, preparats de bellesa, maquillatge i per a la cura de la pell, preparacions per a manicures o pedicures, mescles de substàncies odoríferes, preparacions per afaitar o per a abans o després de l'afaitada, desodorants corporals, preparacions per al bany, depilatoris i altres preparats de perfumeria, tocadors o cosmètica, perfums i aigües de tocadors, preparacions per a higiene bucal o dental.



### Cosmètica

*Nota: Oportunitats ordenades en base a l'Índex d'oportunitats de negoci internacionals 2021. Font: ACCIÓ*

## Nota econòmica

### ACCIÓ

Generalitat de Catalunya



Els continguts d'aquest document estan subjectes a una llicència Creative Commons. Si no se n'indica el contrari, se'n permet la reproducció, distribució i comunicació pública sempre que se'n citi l'autor, no se'n faci un ús comercial i no se'n distribueixin obres derivades. Podeu consultar un resum dels termes de la llicència a: <https://creativecommons.org/licenses/by-nc-nd/4.0/>

### Realització

Unitat d'Estratègia i Intel·ligència Competitiva d'ACCIÓ



Passeig de Gràcia, 129  
08008 Barcelona

[accio.gencat.cat](http://accio.gencat.cat)  
[catalonia.com](http://catalonia.com)

 @accio\_cat

 @catalonia\_ti

**Més informació sobre el país:**

<https://www.accio.gencat.cat/ca/paisos/europa-oriental-i-asia-central/azerbaidjan/>

