

Octubre del 2023

Nota econòmica

Austràlia



Austràlia: Dades generals

Dades Generals

| | |
|--|--|
| Superfície | 7.741.220 km ² |
| Població | 26,0 milions de persones (e) |
| Densitat de població | 3,3 hab./km ² |
| Idioma | Anglès (72,0%) Xinès mandarí (2,7%) Àrab (1,4%) Vietnamita (1,3%) Cantonès (1,2%) |
| Moneda | Dòlar australià, 1 EUR = 1,52 AUD (tipus de canvi mig 2022) |
| Esperança de vida | 83,3 anys |
| Religió | Catòlica Romana (20,0%) Protestant (18,1%) Altres cristianes (3,5%) Musulmana (3,2%) Cap (38,4%) |
| Taxa d'alfabetització + 15 anys | n/d plena alfabetització |

Font: The World Factbook (CIA), WEO (FMI), World Bank, BCE

(e) estimació



Austràlia: Quadre macroeconòmic i infraestructures

Quadre Macroeconòmic 2022

| | | | |
|-------------------------------|-------------------|----------------|----------------|
| Creixement econòmic | 2022: 3,7% | 2023: 1,6% (e) | 2024: 1,7% (e) |
| PIB (PPP) | 1.628.859 M\$ | | |
| Agricultura | 3,6% | | |
| Indústria | 25,3% | | |
| Serveis | 71,2% | | |
| PIB per càpita (PPP) | 62.714,2 \$ (e) | | |
| Inflació | 6,6% | | |
| Taxa d'atur | 3,7% | | |
| Deute públic | 55,7% del PIB (e) | | |
| Balança compte corrent | 1,2% del PIB (e) | | |
| Risc creditici | AAA | | |

Font: The World Factbook (CIA), WEO (FMI), S&P

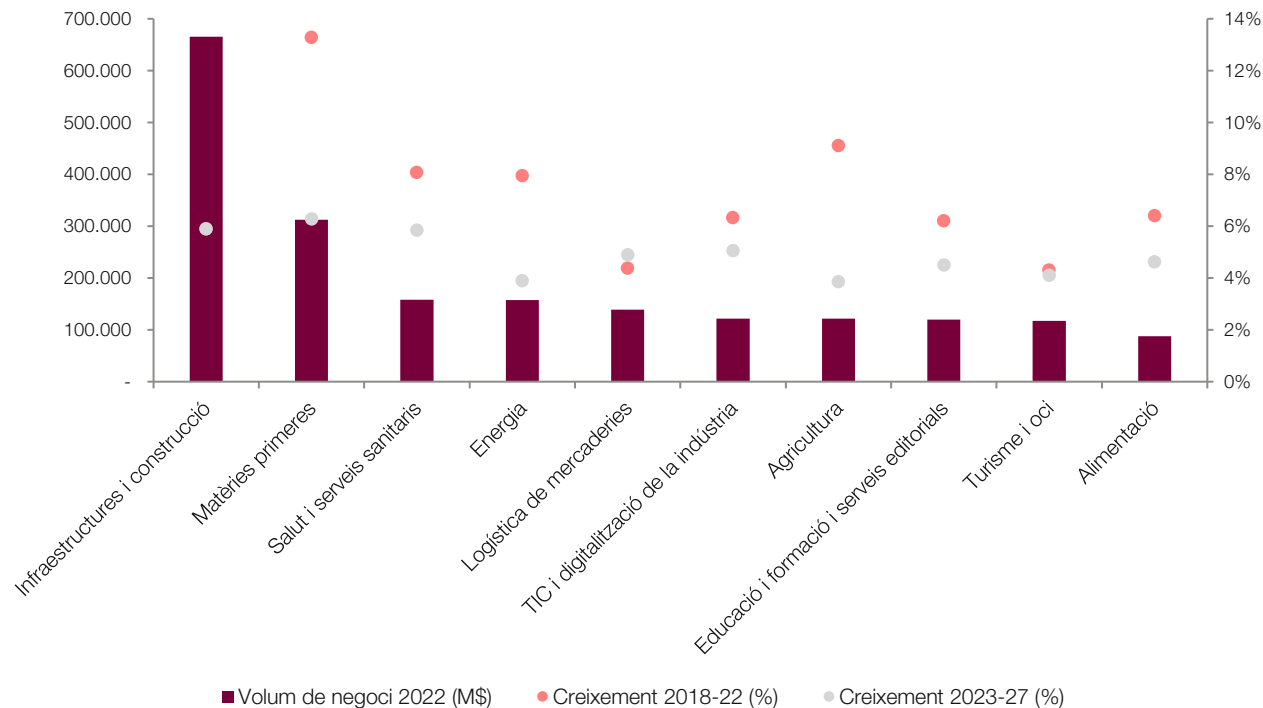
(e) estimació

Infraestructures

| | |
|---------------------------|--|
| Aeroports | 349 |
| Aeroport principal | Sydney Kingsford Smith International Airport |
| Xarxa ferroviària | 36.064 km |
| Carreteres | 873.573 km |
| Ports principals | Melbourne, Sydney |

Austràlia: Sectors per volum de negoci

Principals sectors per volum de negoci, 2022



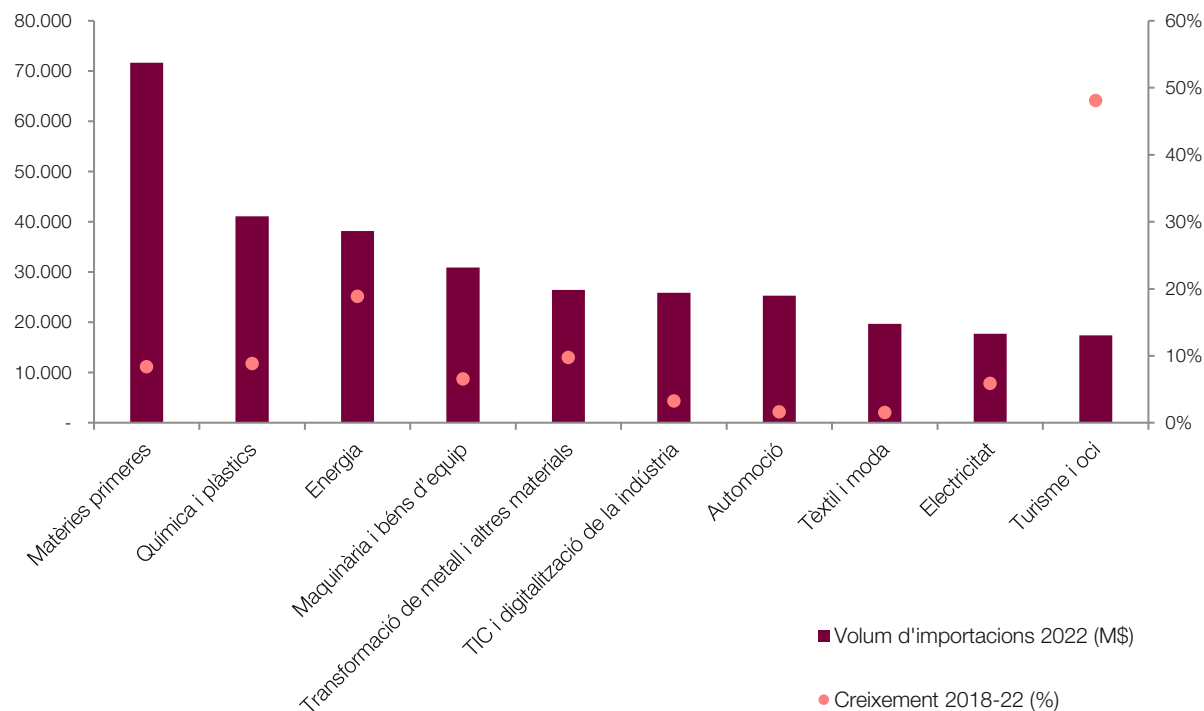
Font: ACCIÓ a partir d'Euromonitor

Principals sectors per creixement del volum de negoci, 2023-27

| Sectors | Creixement 2023-27 | Creixement 2018-22 |
|--------------------------------------|--------------------|--------------------|
| Matèries primeres | 6,28% | 13,28% |
| Residus | 6,21% | 8,15% |
| Infraestructures i construcció | 5,90% | 5,89% |
| Salut i serveis sanitaris | 5,85% | 8,07% |
| Indústria farmacèutica | 5,77% | 4,85% |
| TIC i digitalització de la indústria | 5,06% | 6,32% |
| Química i plàstics | 5,04% | 7,69% |
| Logística de mercaderies | 4,90% | 4,37% |
| Aigua | 4,85% | 5,27% |
| Biotecnologia | 4,75% | 7,78% |

Austràlia: Sectors per volum d'importacions

Principals sectors per volum d'importacions, 2022



Font: ACCIÓ a partir d'Euromonitor

Principals sectors per creixement del volum d'importacions, 2018-22

| Sectors | Creixement 2018-22 |
|--|--------------------|
| Turisme i oci | 48,07% |
| Energia | 18,84% |
| Mobilitat ferroviària | 17,84% |
| Transformació de metall i altres materials | 9,73% |
| Biotecnologia | 9,62% |
| Indústria farmacèutica | 9,62% |
| Motocicleta i mobilitat lleugera | 8,89% |
| Química i plàstics | 8,81% |
| Matèries primeres | 8,35% |
| Hàbitat | 6,63% |

Austràlia: Proveïdors principals

Proveïdors principals, 2022 (% sobre total importacions)



Xina
26,6%



Estats Units
10,1%



Corea del Sud
6,3%



Japó
5,9%

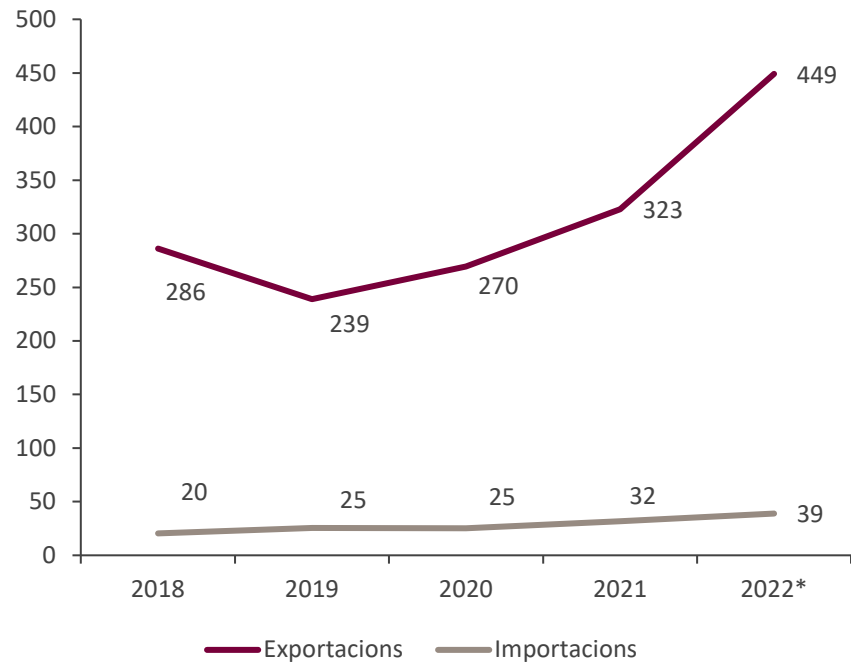


Singapur
4,7%

Font: ITC-Trademap



Relacions comercials Catalunya – Austràlia



Nota: Dades en milions d'euros

*Dades provisionals

Font: ACCIÓ a partir de l'ICEX



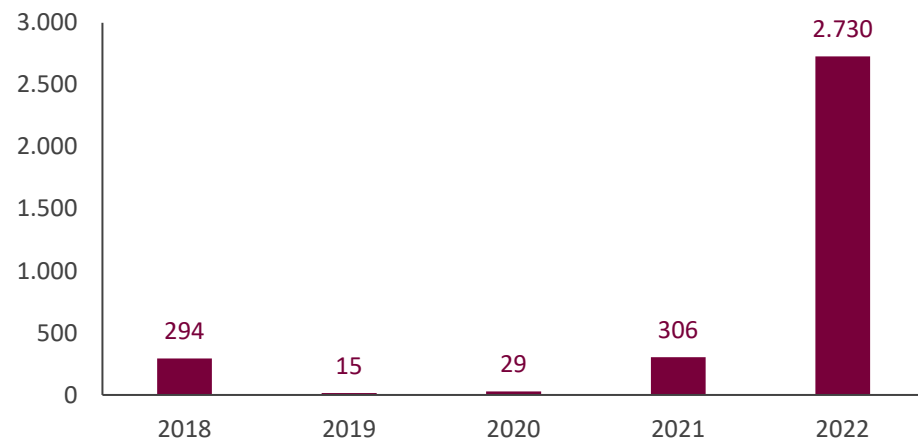
980 empreses exportadores regulars a Austràlia.

| | Exportacions | Imports |
|---|--|--|
| Taxa de variació 2021/2022 | 39,3% | 21,3% |
| Principals productes (pes s/total exportat/importat al país en %) | Vehicles (22,7%) Perfumeria i cosmètica (12,1%) Maquinària (11,5%) | Cereals (22,2%) Aparells i material elèctric (8,9%) Aparells de mesura i mèdics (8,6%) |
| Exportacions/imports catalanes al país s/total exportat/importat per Catalunya (pes en %) | 0,5% | <0,1% |
| Exportacions/imports catalanes al país s/total exportat/importat al país per Espanya (pes en %) | 27,4 % | 3,7% |

Inversió estrangera (I)

Austràlia a Catalunya

Evolució de la inversió (milers d'euros)



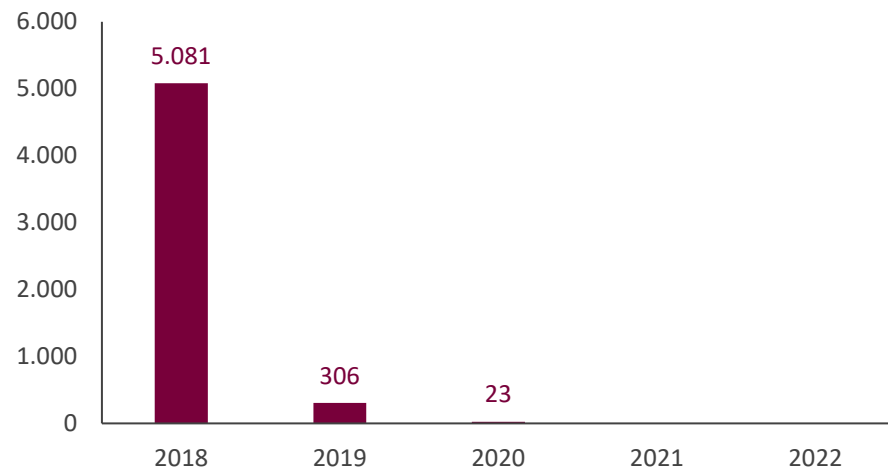
- La **inversió d'Austràlia a Catalunya** ha estat de **3,4** milions d'euros en els darrers cinc anys. Destaca especialment el 2022, amb **2,7** M€.
- El **36,6%** de la Inversió Estrangera Directa (IED) rebuda d'Austràlia el 2022 correspon a consultoria, el **33,0%** a agències de viatge i el **22,5%** a activitats auxiliars als serveis financers.
- La inversió d'Austràlia el 2022 representa el **0,1%** del total de la inversió rebuda per Catalunya i el **0,2%** del total invertit a l'Estat espanyol des d'Austràlia.

Font: ACCIÓ a partir de Datainves-Ministerio de Industria, Comercio y Turismo

Inversió estrangera (II)

Catalunya a Austràlia

Evolució de la inversió (milers d'euros)



- La **inversió de Catalunya a Austràlia** ha estat de **5,4** milions d'euros en els darrers cinc anys. Va destacar sobretot la del 2018, amb **5,1 M€**, destinada principalment a serveis tècnics d'arquitectura i enginyeria. El 2022 la inversió ha sigut nul·la.

Font: ACCIÓ a partir de Datainves-Ministerio de Industria, Comercio y Turismo

Empreses catalanes establertes a Austràlia

50 filials catalanes de 22 empreses matriu

- GRIFOLS SA
- PUIG SL
- ROCA CORPORACIÓN EMPRESARIAL SA
- SOCIEDAD ANONIMA DAMM
- FLUIDRA SA
- GIRBAU SA
- AGRO MILLORA CATALANA SA
- WERFEN LIFE SA
- GRUPO CATALANA OCCIDENTE SA

Nota: les dades inclouen empreses catalanes que tenen com a mínim una filial a l'exterior en la qual participen amb una inversió mínima del 10% del capital de la filial. A efectes d'aquest càlcul, es considera empresa catalana aquella que té la seu social a Catalunya, independentment de l'origen del seu capital (pot ser estranger). Les darreres dades agregades disponibles corresponen a 2022.



Empreses australianes establertes a Catalunya

35 filials australianes de 30 empreses matriu

- CSL BEHRING SA (*CSL Limited*)
- NUFARM ESPAÑA SA (*Nufarm Limited*)
- SEQIRUS SPAIN SL (*CSL Limited*)
- ARISTOCRAT TECHNOLOGIES SPAIN SL (*Aristocrat Leisure Limited*)
- MOODLE SPAIN TECHNOLOGIES SL (*Moodle Pty Limited*)
- EMS BRUEL & KJAER IBÉRICA SA. (*Envirosuite Ltd*)
- SIT WORLD WIDE SL (*Soprano Design Ltd*)
- GASKIN FAMILY SL (*Arbr Pty Ltd*)

Nota: les dades inclouen empreses estrangeres establertes a Catalunya. A efectes d'aquest càlcul, es considera empresa estrangera aquella que té un establiment permanent a Catalunya, independentment de si hi té la seva seu social (pot estar fora de Catalunya) i té un mínim del 50% de capital d'origen estranger. Entre parèntesis les empreses matriu. Les darreres dades agregades disponibles corresponen a 2022.



Oportunitats de negoci internacional a Austràlia (I)



Indústria farmacèutica

Austràlia sobresurt en ciències de la vida i teràpies avançades

Austràlia acull alguns dels serveis mèdics més innovadors del món, empreses de biotecnologia i el pròsper sector de les ciències de la vida atrau inversions multinacionals, *start-ups* i organitzacions de recerca d'arreu del món. Austràlia ofereix oportunitats d'inversió que van des de la recerca fins a partenariat per desenvolupament de productes. El sistema regulador de béns terapèutics (medicaments) és reconegut mundialment com un dels més sòlids i estrictes del món. La Therapeutic Goods Administration s'equipara a la FDA dels EUA i a la EMA europea per racionalitzar les homologacions dels productes farmacèutics. Les empreses poden dur a terme assaigs clínics a Austràlia i escalar als mercats globals sense limitacions d'accés. Biofarmacèutics globals utilitzen els seus experts clínics, infraestructura especialitzada i sistemes d'aprovació reguladors simplificats per a les seves necessitats de desenvolupament.

Proteïna vegetal o alternativa a la carn

L'auge de les dietes alternatives que redueixen el consum de carn a canvi de fonts de proteïnes alternatives dispara la demanda de productes basats en proteïnes vegetals. Les estimacions de vendes a Austràlia de "carn alternativa" arribaren als 1.400 milions de dòlars el 2030. Els australians estan entre els consumidors de carn animal més voraçs del planeta i consumeixen prop de 100 quilograms anuals per càpita (2019). Però aquesta xifra s'ha anat reduint en els darrers anys a mesura que les carns vermelles s'encareixen, augmenta la consciència mediambiental, creix la preocupació per la salut i milloren les alternatives basades en plantes, que es perfeccionen en gustos i textures. Oportunitats per les empreses catalanes en el segment de la proteïna alternativa.



Alimentació

Nota: Oportunitats ordenades en base a l'Índex d'oportunitats de negoci internacionals 2023. Font: ACCIÓ

Oportunitats de negoci internacional a Austràlia (II)



Maquinària i béns d'equipament

Austràlia importa el 80 % de la maquinària que demanda el mercat

Es preveu que les importacions totals de maquinària augmentin en un 2,8 % anual durant els propers cinc anys. Les importacions provenen principalment dels Estats Units, la Xina, Alemanya i el Japó. Austràlia ha importat el 2022-23 maquinària per valor de 6.600 milions d'AUD. El principal soci comercial d'Austràlia és Estats Units, d'on prové el 24 % de la maquinària que es compra, seguit de la Xina, que concentra el 19 %, Alemanya el 12 % i el Japó el 6 %. Hi ha bones oportunitats per a les empreses catalanes de maquinària i béns d'equip si tenen productes innovadors, d'avançada tecnologia i competitius en preu.

Hidrogen i renovables, la gran aposta del govern laborista per al 2023-2024

El nou pressupost per al 2023-2024 destina subvencions substancials per promoure el desenvolupament d'una indústria verda de l'hidrogen, destacant el compromís del govern amb les energies renovables i la sostenibilitat. El pressupost del govern federal 2023-24 ha reservat 2.000 milions de dòlars en subvencions per fomentar el desenvolupament d'una indústria d'hidrogen verda, tot augmentant la capacitat d'energia renovable d'Austràlia. A més, s'espera que Capacity Investment Scheme desbloquegi 10.000 milions de dòlars d'inversió en projectes d'energia renovable al llarg de la costa est. Ambdós projectes tenen com a objectiu ampliar la indústria de les energies renovables i fomentar la inversió en aquest sector.



Energia

Nota: Oportunitats ordenades en base a l'Índex d'oportunitats de negoci internacionals 2023. Font: ACCIÓ

Oportunitats de negoci internacional a Austràlia (III)



Salut i
serveis
sanitaris

Austràlia és el 5è país en qualitat del sistema sanitari a nivell mundial

Austràlia és un mercat comercialment atractiu amb una despesa sanitària de 176.000 milions de dòlars el 2021. A nivell mundial, aquesta és la sisena despesa sanitària per càpita més alta. Austràlia acull alguns dels serveis mèdics més innovadors del món. El govern ha dotat per al 2023-24 un pressupost de 21.500 milions de dòlars australians en finançament de suport empresarial per a ciències de la vida. En l'àmbit de l'equipament mèdic, la balança comercial australiana és totalment negativa, i importa més de 7.000 milions d'AUD en equipament mèdic cada any, que prové un 30 % dels Estats Units, 22 % d'Europa i 12 % de la Xina, i Alemanya i Suïssa són els principals països europeus de referència. Hi ha demanda de diversos productes d'equipament mèdic, científic i quirúrgic per part d'hospitals i centres mèdics.

Les tecnologies digitals aporten 139.000 milions d'AUD anuals

Austràlia està excel·lent en la fabricació additiva, la Intel·ligència artificial, automatització, *big data*, *blockchain*, *cloud computing*, ciberseguretat, simulació immersiva, internet de les coses i integració de sistemes. La transició econòmica d'Austràlia i la necessitat d'augmentar l'eficiència demanen tecnologies digitals (salut, biotecnologia, transport, agroindústria, alimentació...) i crea sòlides oportunitats fins i tot en R+D col·laboratiu. El país té una sèrie de característiques clau que sustenten la seva capacitat per crear, desenvolupar i comercialitzar noves tecnologies digitals:

- Un sòlid ecosistema de recerca i desenvolupament.
- Una mà d'obra altament qualificada i innovadora.
- Un entorn econòmic i polític estable amb proteccions normatives robustes.
- Governos federals i estatals que acullen i donen suport a la innovació.



TIC i
electrònica

Nota: Oportunitats ordenades en base a l'Índex d'oportunitats de negoci internacionals 2023. Font: ACCIÓ

Oportunitats de negoci internacional a Austràlia (IV)



Mobilitat
ferroviària

Creix la demanda de material rodant i components fins als 3.800 milions AUD

La indústria local continua la transició de passar de la fabricació de material rodant a la fabricació de components d'alta tecnologia i reparacions i manteniment, pel que les importacions de material rodant i components continuaran creixent. El 2022-23, les importacions van representar prop del 30 % de la demanda interna. La major font d'importacions prové de la Xina, que representa més del 45 % dels equips ferroviaris importats l'any en curs. Corea del Sud (19 %), l'Índia (14 %) i els Estats Units (12 %) també satisfan una gran part de les importacions. Europa satisfà només el 8 % de la demanda. Hi ha importants projectes planificats i en curs per millorar la xarxa de transport públic urbà, interurbà i interestatals per rail. Un impuls en la compra de trens i vagons de mercaderies, vagons de passatgers i tramvies reforçarà les importacions i la demanda de serveis de manteniment i reparació durant els propers anys.

Austràlia ocupa la 3a posició a nivell mundial en protecció IP

El sector de la biotecnologia australiana ha crescut un 40 % en els últims dos anys. El sector compta amb 192 empreses cotitzades, amb una capitalització de mercat de 250.000 milions de dòlars australians. Austràlia es presenta com a mercat d'oportunitat pel seu entorn i ecosistema favorables al desenvolupament de l'activitat relacionada amb la biotecnologia:

- Sistema sanitari consolidat recolzat per reguladors reconeguts a nivell mundial.
- Ecosistema d'innovació vibrant amb experiència i una infraestructura hospitalària i de laboratoris de primer nivell.
- Capacitats d'assaigs clínics excepcionals, amb vies normatives simplificades per accelerar els estudis.
- Suport important del govern, inclòs una compensació fiscal d'R+D de fins a un 43,5 % i 21.500 milions de dòlars australians en fons de suport a les ciències de la vida.
- Economia orientada a l'exportació amb 18 TLCs que obren la indústria a tots els mercats del sud-est asiàtic.



Bioteconologi
a

Nota: Oportunitats ordenades en base a l'Índex d'oportunitats de negoci internacionals 2023. Font: ACCIÓ

Oportunitats de negoci internacional a Austràlia (V)



Aigua

Construcció d'infraestructures d'aigua i depuració

El programa National Water Grid Fund que substitueix el National Water Infrastructure Development Fund destinarà més de 2.000 milions d'AUD al seu Water for Australia Plan en projectes de dessalinització, emmagatzematge i reg. Hi ha diversos projectes importants de dessalinització, emmagatzematge i reg, inclosos els desenvolupaments finançats pel Fons National Water Grid. Aquests projectes inclouen projectes d'aixecament de preses per reduir les inundacions previstes a la regió de Nova Gal·les del Sud i la proposta de planta de dessalinització d'aigua de mar d'Alkimos al nord de Perth.

La indústria del reciclatge ha tingut uns ingressos de 7.500M d'AUD el 2022

Austràlia ha d'incrementar la seva capacitat de reciclatge en 645.000 tones addicionals abans del 2025. El Govern Federal i els Estats han contribuït amb un fons de més de 1.600 milions de dòlars per adequar la infraestructura del país. El creixement de la indústria del reciclatge del 2018 al 2023 ha estat del 5,3 % i es preveu que continuarà creixent al 2,5 % anual gràcies a:

- L'augment de les taxes als abocadors afavoreix la reducció del seu ús com a mètode d'eliminació de residus a favor del reciclatge, classificació i recuperació de materials.
- El creixement de la població i l'augment dels residus.
- Les preocupacions mediambientals.
- La prohibició d'exportació dels residus a tercers països entre el 2021 i el 2024.

S'obren oportunitats ja que el mercat australià necessita coneixement, béns d'equip i infraestructures per poder desenvolupar nous models de negoci vinculats a la gestió i a la valorització de residus.



Residus

Nota: Oportunitats ordenades en base a l'Índex d'oportunitats de negoci internacionals 2023. Font: ACCIÓ

Nota econòmica

ACCIÓ

Generalitat de Catalunya



Els continguts d'aquest document estan subjectes a una llicència Creative Commons. Si no se n'indica el contrari, se'n permet la reproducció, distribució i comunicació pública sempre que se'n citi l'autor, no se'n faci un ús comercial i no se'n distribueixin obres derivades. Podeu consultar un resum dels termes de la llicència a: <https://creativecommons.org/licenses/by-nc-nd/4.0/>

Realització

Unitat d'Estratègia i Intel·ligència Competitiva d'ACCIÓ



Passeig de Gràcia, 129
08008 Barcelona

accio.gencat.cat
catalonia.com

 @accio_cat

 @catalonia_ti

Més informació sobre el país:

<https://www.accio.gencat.cat/ca/paisos/sud-est-asiatic-i-oceania/australia/>

